



LDB
EMPRESAS

PATO BRANCO CONSOLIDADO
MAIO 2024



Prezados Senhores,

Este documento tem por objetivo apresentar as principais características e informações referente a sua carteira de investimentos, na intenção de ajudá-lo na tomada de decisão e acompanhamento da mesma.

As informações contidas neste documento se destinam somente à orientação de caráter geral e fornecimento de informações sobre o tema de interesse. Nossos estudos são baseados em informações disponíveis ao público, consideradas confiáveis na data de publicação. Dado que as opiniões nascem de julgamentos e estimativas, estão sujeitas a mudanças. Nossos relatórios não representam oferta de negociação de valores mobiliários ou outros instrumentos financeiros.

Informações adicionais sobre quaisquer empresas, valores mobiliários ou outros instrumentos financeiros podem ser obtidas mediante solicitação.

O presente relatório apresenta todas as informações e índices disponíveis até o dia 31.05.2024.

Não é permitido a divulgação e a utilização deste e de seu respectivo conteúdo por pessoas não autorizadas pela LDB CONSULTORIA FINANCEIRA.

Permanecemos à disposição para quaisquer esclarecimentos que se fizerem necessários e muito obrigado,

Equipe LDB Empresas.

EXTRATO CONSOLIDADO DE ATIVOS

Posição de Ativos e Enquadramento

RENDA FIXA 83,80%

Artigo 7º I, Alínea b (Fundos 100% Títulos Públicos)

Gestor	Admin.	Ativo	Volatilid. a.a. (%)	Rentabilidade (%)			Valor (R\$)	% Carteira	PL do Fundo	% Fundo
				Dia	Mês	Ano				
BB	BB	BB PREV RF TÍTULOS PÚBLICOS VÉRTICE 2027 FI	2,70	0,11	1,04	1,99	388.427,44	0,25	1.182.033.294,37	0,03
BB	BB	BB PREV RF ALOCAÇÃO ATIVA RETORNO TOTAL FIC FI	0,80	0,08	0,72	3,44	10.440.406,14	6,76	6.634.026.168,29	0,16
BB	BB	BB PREVIDENCIÁRIO RF TÍTULOS PÚBLICOS VÉRTICE 2030 FI	3,96	0,19	1,39	-0,12	383.960,95	0,25	943.118.770,65	0,04
BB	BB	BB PREV RF IRF M	2,36	0,20	0,64	1,69	7.400.954,53	4,79	4.105.804.160,54	0,18
CAIXA DTVM	CEF	FI CAIXA BRASIL IMA B 5 TÍTULOS PÚBLICOS RF LP	1,73	0,10	1,03	2,83	21.195.229,11	13,73	7.617.915.472,63	0,28
BB	BB	BB PREVIDENCIÁRIO RENDA FIXA IDKA 2 TÍTULOS PÚBLICOS FI	1,68	0,10	1,05	2,85	12.686.063,10	8,22	5.636.977.789,94	0,23
BB	BB	BB PREV RF IMA-B5+ TÍTULOS PÚBLICOS FI	6,01	0,36	1,57	-2,99	2.187.273,15	1,42	1.345.594.003,69	0,16
CAIXA DTVM	CEF	FI CAIXA BRASIL IMA B 5+ TÍTULOS PÚBLICOS RF LP	5,93	0,36	1,56	-2,90	5.353.340,80	3,47	1.292.001.205,56	0,41
CAIXA DTVM	CEF	FI CAIXA BRASIL IRF-M 1+ TITULOS PÚBLICOS RF LP	3,33	0,26	0,58	0,84	2.924.036,63	1,89	1.144.130.732,83	0,26
CAIXA DTVM	CEF	FI CAIXA BRASIL IRF-M TÍTULOS PÚBLICOS RF LP	2,36	0,20	0,63	1,69	2.503.204,39	1,62	2.239.303.691,86	0,11
BB	BB	BB PREV RF IMA-B 5 LP FIC FI	1,74	0,10	1,03	2,82	15.258.512,60	9,89	5.119.005.015,74	0,30
CAIXA DTVM	CEF	FIC DE FI CAIXA BRASIL GESTÃO ESTRATÉGICA RF	1,46	0,11	0,70	2,19	7.227.291,06	4,68	5.032.963.943,31	0,14
BRAM	BRADERSCO	BRADERSCO FI RF REFERENCIADO DI FEDERAL EXTRA	0,07	0,04	0,81	4,28	558.568,14	0,36	11.838.231.773,59	0,00
BB	BB	BB PREV IRF-M 1+	3,35	0,26	0,56	0,68	3.277.867,63	2,12	369.613.967,10	0,89
Sub-total Artigo 7º I, Alínea b			1,89	0,14	0,94	2,07	91.785.135,67	59,46		

Artigo 7º III, Alínea a (Fundos Renda Fixa)

Gestor	Admin.	Ativo	Volatilid. a.a. (%)	Rentabilidade (%)			Valor (R\$)	% Carteira	PL do Fundo	% Fundo
				Dia	Mês	Ano				
BB	BB	BB PREV RF FLUXO FIC	0,07	0,03	0,75	3,97	6.029.115,52	3,91	4.168.595.178,55	0,14
BRAM	BRADERSCO	BRADERSCO INST FIC FI RF IMA-B 5	1,74	0,10	1,03	2,78	342.098,95	0,22	859.846.340,10	0,04
CAIXA DTVM	CEF	FI CAIXA BRASIL MATRIZ RENDA FI	0,12	0,04	0,83	4,40	24.271.011,44	15,72	5.381.527.271,10	0,45

EXTRATO CONSOLIDADO DE ATIVOS

Gestor	Admin.	Ativo	Volatilid. a.a. (%)	Rentabilidade (%)			Valor (R\$)	% Carteira	PL do Fundo	% Fundo
				Dia	Mês	Ano				
BRAM	BRDESCO	BRDESCO FI RF REFERENCIADO DI PREMIUM	0,11	0,04	0,88	4,81	1.829.689,15	1,19	11.765.933.444,23	0,02
CAIXA DTVM	CEF	FIC FI CAIXA BRASIL RF ATIVA LP	1,03	0,08	0,66	3,18	5.093.047,96	3,30	700.320.750,04	0,73
Sub-total Artigo 7º III, Alínea a			0,21	0,05	0,80	4,16	37.564.963,02	24,34		
Renda Fixa			1,37	0,11	0,90	2,67	129.350.098,69	83,80		

EXTRATO CONSOLIDADO DE ATIVOS

RENDA VARIÁVEL

3,71%

Artigo 8º I (Fundos de Ações)

Gestor	Admin.	Ativo	Volatilid. a.a. (%)	Rentabilidade (%)			Valor (R\$)	% Carteira	PL do Fundo	% Fundo
				Dia	Mês	Ano				
BB	BB	BB AÇÕES CONSUMO FIC	20,85	-1,40	-2,32	-14,67	745.026,40	0,48	80.259.159,71	0,93
BB	BB	BB AÇÕES GOVERNANÇA FI	14,18	0,00	-2,49	-7,97	0,00	0,00	653.465.942,04	0,00
CAIXA DTVM	CEF	FIA CAIXA INFRAESTRUTURA	14,97	-0,88	-4,96	-12,50	1.772.116,55	1,15	186.584.967,28	0,95
CAIXA DTVM	CEF	FIA CAIXA BRASIL IBOVESPA	13,79	-0,48	-3,03	-9,04	981.252,50	0,64	358.569.857,31	0,27
BRAM	BEM	BRADESCO F I A SELECTION	14,94	-0,91	-4,06	-13,22	226.201,91	0,15	367.214.275,19	0,06
BB	BB	BB AÇÕES BOLSA AMERICANA FIA	11,45	0,28	5,03	11,83	1.206.405,75	0,78	1.424.416.342,96	0,08
BB	BB	BB AÇÕES RETORNO TOTAL FIC FI	14,61	-0,50	-3,43	-13,97	802.024,24	0,52	697.387.504,79	0,12
Sub-total Artigo 8º I			13,34	-0,59	-2,35	-8,33	5.733.027,35	3,71		
Renda Variável			13,34	-0,59	-2,35	-8,33	5.733.027,35	3,71		

EXTRATO CONSOLIDADO DE ATIVOS

INVESTIMENTOS NO EXTERIOR

4,16%

Artigo 9º III (Fundos de Ações - BDR Nível I)

Gestor	Admin.	Ativo	Volatilid. a.a. (%)	Rentabilidade (%)			Valor (R\$)	% Carteira	PL do Fundo	% Fundo
				Dia	Mês	Ano				
BRAM	BRADESCO	BRADESCO INSTITUCIONAL FIA BDR NÍVEL I	12,08	0,07	5,94	19,10	297.269,57	0,19	169.205.456,33	0,18
CAIXA DTVM	CEF	FIA CAIXA INSTITUCIONAL BDR NÍVEL I	13,53	-0,46	6,78	23,76	2.943.412,08	1,91	2.462.872.316,84	0,12
BB	BB	BB AÇÕES ESG GLOBAIS FIC FIA - BDR NÍVEL I	13,61	-1,14	6,17	18,10	3.177.045,52	2,06	771.794.655,90	0,41
Sub-total Artigo 9º III			13,31	-0,77	6,46	20,88	6.417.727,17	4,16		
Investimentos no Exterior			13,31	-0,77	6,46	20,88	6.417.727,17	4,16		

EXTRATO CONSOLIDADO DE ATIVOS

INVESTIMENTOS ESTRUTURADOS

8,33%

Artigo 10º I (Fundos Multimercados)

Gestor	Admin.	Ativo	Volatilid. a.a. (%)	Rentabilidade (%)			Valor (R\$)	% Carteira	PL do Fundo	% Fundo
				Dia	Mês	Ano				
CAIXA DTVM	CEF	FIC CAIXA ALOCACAO MACRO MULTIMERCADO LP	3,05	0,13	0,50	1,90	222.637,90	0,14	1.356.398.338,59	0,02
CAIXA DTVM	CEF	FI CAIXA JUROS E MOEDAS MULTIMERCADO LP	0,40	0,05	0,72	3,57	825.568,55	0,53	1.084.607.717,32	0,08
BB	BB	BB PREV MULTIMERCADO ALOCAÇÃO FI	1,65	0,01	0,26	1,98	2.097.820,56	1,36	114.088.374,18	1,84
BRAM	BRADESCO	BRADESCO H FI MULTIMERCADO BOLSA AMERICANA	11,34	0,16	5,04	12,03	993.263,30	0,64	712.402.062,27	0,14
CAIXA DTVM	CEF	CAIXA BOLSA AMERICANA FI MULTIMERCADO LP	11,35	0,16	5,07	12,32	8.718.043,41	5,65	1.884.343.751,95	0,46
Sub-total Artigo 10º I			7,52	0,13	3,87	9,24	12.857.333,72	8,33		
Investimentos Estruturados			7,52	0,13	3,87	9,24	12.857.333,72	8,33		
Total			2,10	0,05	1,19	2,86	154.358.186,93	100,00		

EXTRATO CONSOLIDADO DE ATIVOS

DISPONIBILIDADES FINANCEIRAS

Ativo	Valor (R\$)
DISPONIBILIDADES FINANCEIRAS	757,80
Sub-total Disponibilidades Financeiras	757,80
Total	154.358.944,73

EXTRATO CONSOLIDADO DE ATIVOS

Enquadramento da Carteira

Artigo	Tipo de Ativo	Valor(R\$)	% Carteira	Política de Investimentos				
				Mínimo	Objetivo	Máximo	ALM	Limite Legal
Renda Fixa								
Artigo 7º I, Alínea b	Fundos 100% Títulos Públicos	91.785.135,67	59,46	0,00	64,51	100,00	0,00	100,00
Artigo 7º III, Alínea a	Fundos Renda Fixa	37.564.963,02	24,34	0,00	15,00	60,00	0,00	60,00
	Total Renda Fixa	129.350.098,69	83,80					100,00
Renda Variável								
Artigo 8º I	Fundos de Ações	5.733.027,35	3,71	0,00	0,49	30,00	0,00	30,00
	Total Renda Variável	5.733.027,35	3,71					30,00
Investimentos no Exterior								
Artigo 9º III	Fundos de Ações - BDR Nível I	6.417.727,17	4,16	0,00	10,00	10,00	0,00	10,00
	Total Investimentos no Exterior	6.417.727,17	4,16					10,00
Investimentos Estruturados								
Artigo 10º I	Fundos Multimercados	12.857.333,72	8,33	0,00	10,00	10,00	0,00	10,00
	Total Investimentos Estruturados	12.857.333,72	8,33					15,00
Total		154.358.186,93	100,00					

EXTRATO CONSOLIDADO DE ATIVOS

Rentabilidades por Artigo

Estratégia Indexador	No Mês	No Ano	3 meses	6 meses	12 meses	No Mês(R\$)	No Ano(R\$)
Artigo 7º I, Alínea b % do CDI	0,94 112,85	2,07 47,15	1,03 39,92	3,71 69,60	8,86 73,81	855.104,14	1.863.411,36
Artigo 7º III, Alínea a % do CDI	0,80 95,56	4,16 94,66	2,36 91,73	5,13 96,09	11,82 98,43	293.177,04	1.499.059,60
Artigo 8º I Var. IBOVESPA p.p.	-2,35 0,68	-8,33 0,68	-5,62 -0,26	-3,43 0,68	9,58 -3,13	-180.360,40	-717.690,24
Artigo 9º III % do CDI	6,46 775,67	20,88 474,67	8,73 338,98	24,22 454,13	32,88 273,90	380.253,61	672.491,67
Artigo 10º I % do CDI	3,87 464,45	9,24 209,97	3,61 140,19	13,21 247,70	24,31 202,51	472.627,27	931.318,37
PATO BRANCO CONSOLIDADO (Total)						1.820.801,66	4.248.590,76

RESULTADO POR ATIVO

Artigo 7º I, Alínea b (Fundos 100% Títulos Públicos)

Ativo	Saldo Anterior	Aplicações	Resgates	Amortização	Saldo	Resultado Financ. Mês (R\$)	Resultado Financ. Ano (R\$)
BB PREV IRF-M 1+	3.259.575,67	0,00	0,00	0,00	3.277.867,63	18.291,96	22.229,77
BB PREV RF ALOCAÇÃO ATIVA RETORNO TOTAL FIC FI	10.365.624,54	0,00	0,00	0,00	10.440.406,14	74.781,60	345.914,39
BB PREV RF IMA-B 5 LP FIC FI	15.103.457,82	0,00	0,00	0,00	15.258.512,60	155.054,78	417.119,79
BB PREV RF IMA-B5+ TÍTULOS PÚBLICOS FI	2.153.478,23	0,00	0,00	0,00	2.187.273,15	33.794,92	-67.523,79
BB PREV RF IRF M	7.354.092,02	0,00	0,00	0,00	7.400.954,53	46.862,51	123.513,82
BB PREV RF TÍTULOS PÚBLICOS VÉRTICE 2027 FI	395.800,42	0,00	-11.458,94	0,00	388.427,44	4.085,96	7.795,38
BB PREVIDENCIÁRIO RENDA FIXA IDKA 2 TÍTULOS PÚBLICOS FI	12.537.242,03	17.154,93	0,00	0,00	12.686.063,10	131.666,14	350.367,35
BB PREVIDENCIÁRIO RF TÍTULOS PÚBLICOS VÉRTICE 2030 FI	378.710,16	0,00	0,00	0,00	383.960,95	5.250,79	-440,71
BRADESCO FI RF REFERENCIADO DI FEDERAL EXTRA	554.096,91	0,00	0,00	0,00	558.568,14	4.471,23	22.949,17
FI CAIXA BRASIL IMA B 5 TÍTULOS PÚBLICOS RF LP	20.979.622,88	0,00	0,00	0,00	21.195.229,11	215.606,23	580.992,95
FI CAIXA BRASIL IMA B 5+ TÍTULOS PÚBLICOS RF LP	5.271.175,89	0,00	0,00	0,00	5.353.340,80	82.164,91	-159.725,46
FI CAIXA BRASIL IRF-M 1+ TÍTULOS PÚBLICOS RF LP	2.907.120,52	0,00	0,00	0,00	2.924.036,63	16.916,11	24.272,40
FI CAIXA BRASIL IRF-M TÍTULOS PÚBLICOS RF LP	2.487.487,88	0,00	0,00	0,00	2.503.204,39	15.716,51	42.148,27
FIC DE FI CAIXA BRASIL GESTÃO ESTRATÉGICA RF	7.176.850,57	0,00	0,00	0,00	7.227.291,06	50.440,49	153.798,03

EXTRATO CONSOLIDADO DE ATIVOS

Ativo	Saldo Anterior	Aplicações	Resgates	Amortização	Saldo	Resultado Financ. Mês (R\$)	Resultado Financ. Ano (R\$)
	90.924.335,54	17.154,93	-11.458,94	0,00	91.785.135,67	855.104,14	

Artigo 7º III, Alínea a (Fundos Renda Fixa)

Ativo	Saldo Anterior	Aplicações	Resgates	Amortização	Saldo	Resultado Financ. Mês (R\$)	Resultado Financ. Ano (R\$)
BB PREV RF FLUXO FIC	5.804.241,08	3.455.317,18	-3.271.712,34	0,00	6.029.115,52	41.269,60	225.039,04
BRADESCO FI RF REFERENCIADO DI PREMIUM	1.813.721,98	0,00	0,00	0,00	1.829.689,15	15.967,17	83.982,03
BRADESCO INST FIC FI RF IMA-B 5	338.625,41	0,00	0,00	0,00	342.098,95	3.473,54	9.257,75
FI CAIXA BRASIL MATRIZ RENDA FI	24.071.729,88	0,00	0,00	0,00	24.271.011,44	199.281,56	1.023.881,01
FIC FI CAIXA BRASIL RF ATIVA LP	5.059.862,79	0,00	0,00	0,00	5.093.047,96	33.185,17	156.899,77
	37.088.181,14	3.455.317,18	-3.271.712,34	0,00	37.564.963,02	293.177,04	

Artigo 8º I (Fundos de Ações)

Ativo	Saldo Anterior	Aplicações	Resgates	Amortização	Saldo	Resultado Financ. Mês (R\$)	Resultado Financ. Ano (R\$)
BB AÇÕES BOLSA AMERICANA FIA	1.148.592,33	0,00	0,00	0,00	1.206.405,75	57.813,42	127.599,37
BB AÇÕES CONSUMO FIC	762.694,10	0,00	0,00	0,00	745.026,40	-17.667,70	-128.111,28
BB AÇÕES GOVERNANÇA FI	2.389.879,40	0,00	-2.330.431,32	0,00	0,00	-59.448,08	-201.830,58
BB AÇÕES RETORNO TOTAL FIC FI	830.515,16	0,00	0,00	0,00	802.024,24	-28.490,92	-130.199,19
BRADESCO F I A SELECTION	235.767,47	0,00	0,00	0,00	226.201,91	-9.565,56	-34.455,75
FIA CAIXA BRASIL IBOVESPA	1.011.862,93	0,00	0,00	0,00	981.252,50	-30.610,43	-97.529,37
FIA CAIXA INFRAESTRUTURA	1.864.507,68	0,00	0,00	0,00	1.772.116,55	-92.391,13	-253.163,44
	8.243.819,07	0,00	-2.330.431,32	0,00	5.733.027,35	-180.360,40	

Artigo 9º III (Fundos de Ações - BDR Nível I)

Ativo	Saldo Anterior	Aplicações	Resgates	Amortização	Saldo	Resultado Financ. Mês (R\$)	Resultado Financ. Ano (R\$)
BB AÇÕES ESG GLOBAIS FIC FIA - BDR NÍVEL I	2.534.793,69	466.408,79	0,00	0,00	3.177.045,52	175.843,04	252.552,44
BRADESCO INSTITUCIONAL FIA BDR NÍVEL I	25.095,85	254.704,40	0,00	0,00	297.269,57	17.469,32	20.242,50
FIA CAIXA INSTITUCIONAL BDR NÍVEL I	2.501.766,44	254.704,39	0,00	0,00	2.943.412,08	186.941,25	399.696,73
	5.061.655,98	975.817,58	0,00	0,00	6.417.727,17	380.253,61	

EXTRATO CONSOLIDADO DE ATIVOS

Artigo 10º I (Fundos Multimercados)

Ativo	Saldo Anterior	Aplicações	Resgates	Amortização	Saldo	Resultado Financ. Mês (R\$)	Resultado Financ. Ano (R\$)
BB PREV MULTIMERCADO ALOCAÇÃO FI	2.092.424,76	0,00	0,00	0,00	2.097.820,56	5.395,80	40.675,06
BRDESCO H FI MULTIMERCADO BOLSA AMERICANA	569.986,83	382.056,60	0,00	0,00	993.263,30	41.219,87	76.810,26
CAIXA BOLSA AMERICANA FI MULTIMERCADO LP	7.916.974,09	382.056,60	0,00	0,00	8.718.043,41	419.012,72	781.205,74
FI CAIXA JUROS E MOEDAS MULTIMERCADO LP	819.676,78	0,00	0,00	0,00	825.568,55	5.891,77	28.483,86
FIC CAIXA ALOCAÇÃO MACRO MULTIMERCADO LP	221.530,79	0,00	0,00	0,00	222.637,90	1.107,11	4.143,45
	11.620.593,25	764.113,20	0,00	0,00	12.857.333,72	472.627,27	

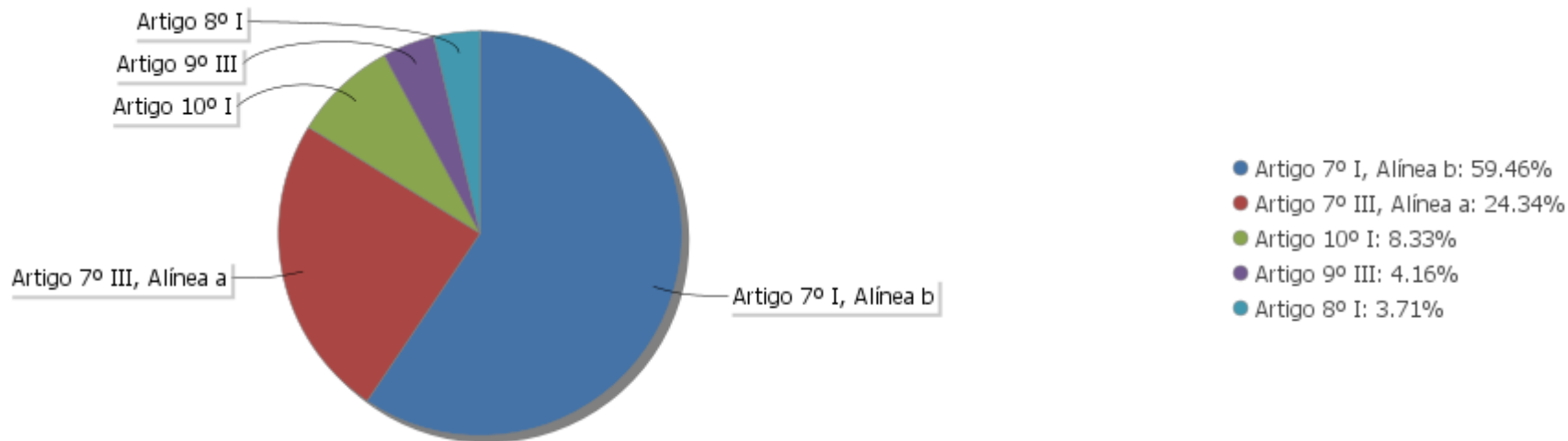
EXTRATO CONSOLIDADO DE ATIVOS

Análise de Liquidez

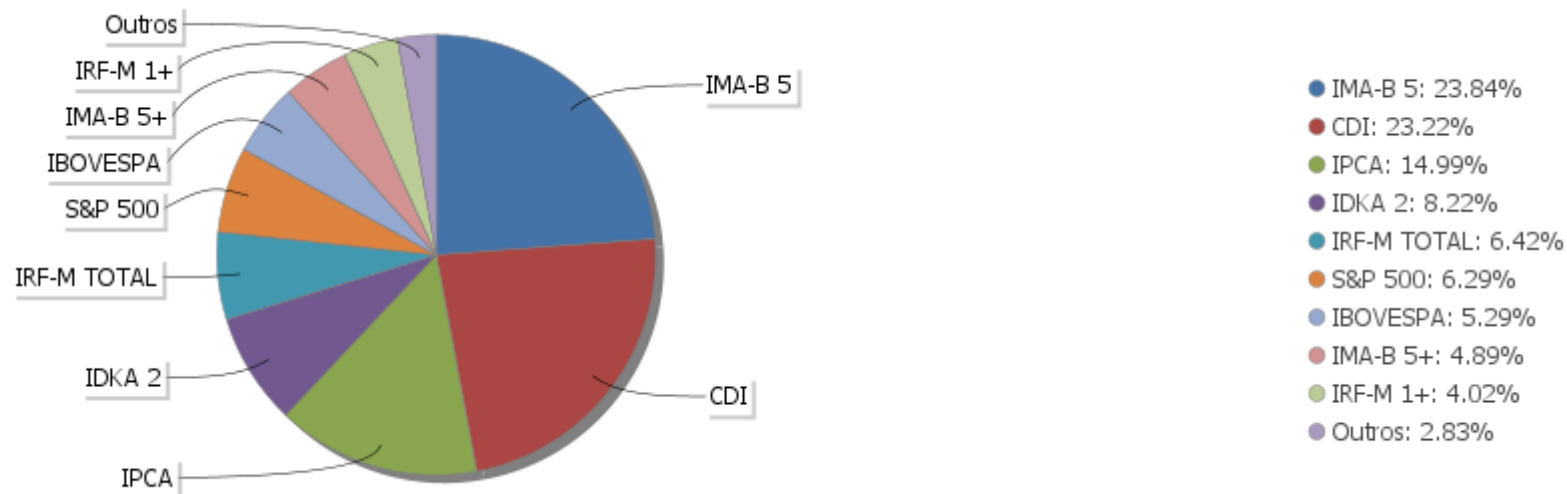
Período	Valor (R\$)	(%)	(%) Limite Mínimo P.I.	Valor Acumulado (R\$)	(%) Acum.	(%) Limite Mínimo Acum.
de 0 a 30 dias	153.585.798,54	99,50	64,00	153.585.798,54	99,50	64,00
de 31 dias a 365 dias	0,00	0,00	1,00	153.585.798,54	99,50	65,00
acima de 365 dias	772.388,39	0,50	35,00	154.358.186,93	100,00	100,00

EXTRATO CONSOLIDADO DE ATIVOS

Alocação por Artigo

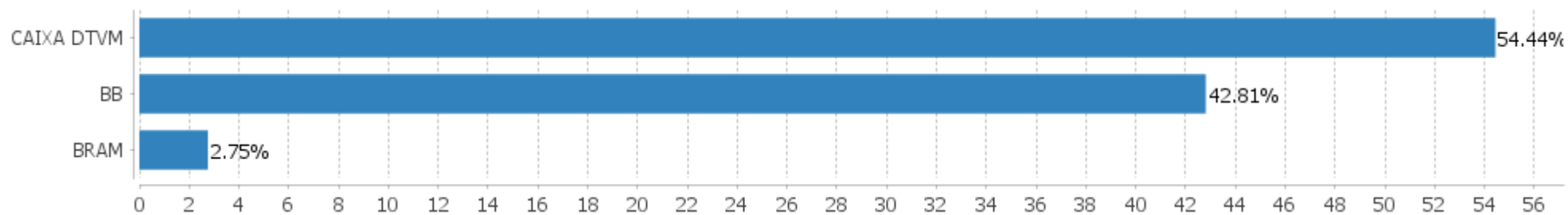


Alocação Por Estratégia



EXTRATO CONSOLIDADO DE ATIVOS

Alocação por Gestor



EXTRATO CONSOLIDADO DE ATIVOS

Rentabilidades da Carteira versus Meta Atuarial

Ano	Jan	Fev	Mar	Abr	Mai	Jun	Jul	Ago	Set	Out	Nov	Dez	Rent. Ano
2024	0,44	0,96	0,80	-0,56	1,19								2,86
IPCA + 5,08%	0,86	1,21	0,55	0,82	0,88								4,38
p.p. indexador	-0,42	-0,25	0,25	-1,37	0,32								-1,52
2023	1,67	0,15	1,31	1,08	1,45	2,00	1,20	0,32	0,09	-0,15	2,58	1,77	14,29
IPCA + 4,94%	0,95	1,19	1,15	0,96	0,65	0,32	0,52	0,67	0,64	0,64	0,66	0,95	9,73
p.p. indexador	0,71	-1,04	0,15	0,13	0,79	1,68	0,68	-0,35	-0,56	-0,79	1,92	0,83	4,56
2022	0,03	0,32	2,29	-0,93	0,93	-1,28	1,54	0,83	-0,11	2,36	-0,24	0,13	5,96
IPCA + 4,92%	0,94	1,38	2,05	1,43	0,89	1,07	-0,28	0,08	0,11	0,97	0,79	1,04	10,97
p.p. indexador	-0,92	-1,06	0,25	-2,35	0,04	-2,35	1,83	0,76	-0,22	1,39	-1,03	-0,91	-5,01
2021	-0,68	-1,34	1,19	0,93	1,38	0,02	-0,65	-0,43	-0,72	-1,16	1,06	1,45	0,99
IPCA + 5,43%	0,67	1,24	1,42	0,73	1,28	0,97	1,43	1,34	1,61	1,68	1,37	1,22	16,01
p.p. indexador	-1,35	-2,58	-0,23	0,20	0,11	-0,95	-2,08	-1,77	-2,33	-2,83	-0,32	0,23	-15,02
2020	0,47	-0,63	-5,97	2,01	2,51	1,89	2,32	-0,99	-1,37	-0,16	3,13	2,95	5,94
IPCA + 5,89%	0,71	0,66	0,57	0,14	0,07	0,74	0,89	0,72	1,12	1,34	1,35	1,86	10,65
p.p. indexador	-0,25	-1,29	-6,54	1,87	2,44	1,15	1,43	-1,71	-2,49	-1,50	1,78	1,09	-4,70
2019	1,43	0,31	0,54	0,84	1,61	1,98	1,00	0,11	1,77	1,74	-0,36	1,55	13,24
IPCA + 6,00%	0,83	0,90	1,19	1,06	0,64	0,45	0,72	0,62	0,45	0,63	0,98	1,64	10,59
p.p. indexador	0,60	-0,58	-0,66	-0,22	0,97	1,53	0,28	-0,51	1,32	1,11	-1,33	-0,09	2,65

Performance Sobre a Meta Atuarial

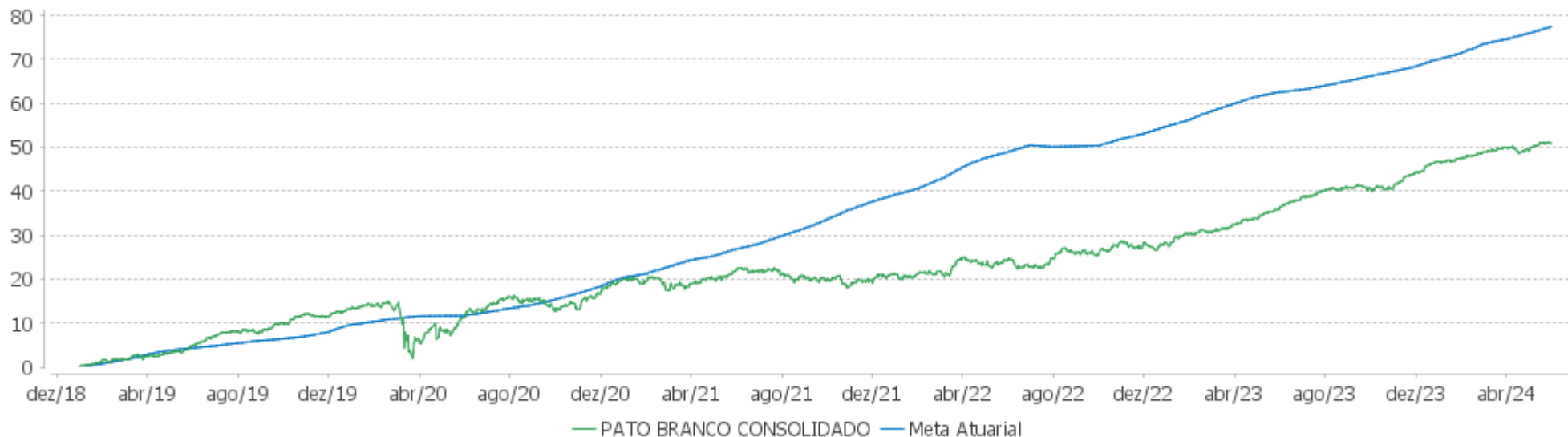
	Quantidade	Perc. (%)
Meses acima - Meta Atuarial	30	46,15
Meses abaixo - Meta Atuarial	35	53,85
	Rentabilidade	Mês
Maior rentabilidade da Carteira	3,13	2020-11
Menor rentabilidade da Carteira	-5,97	2020-03

Relatório

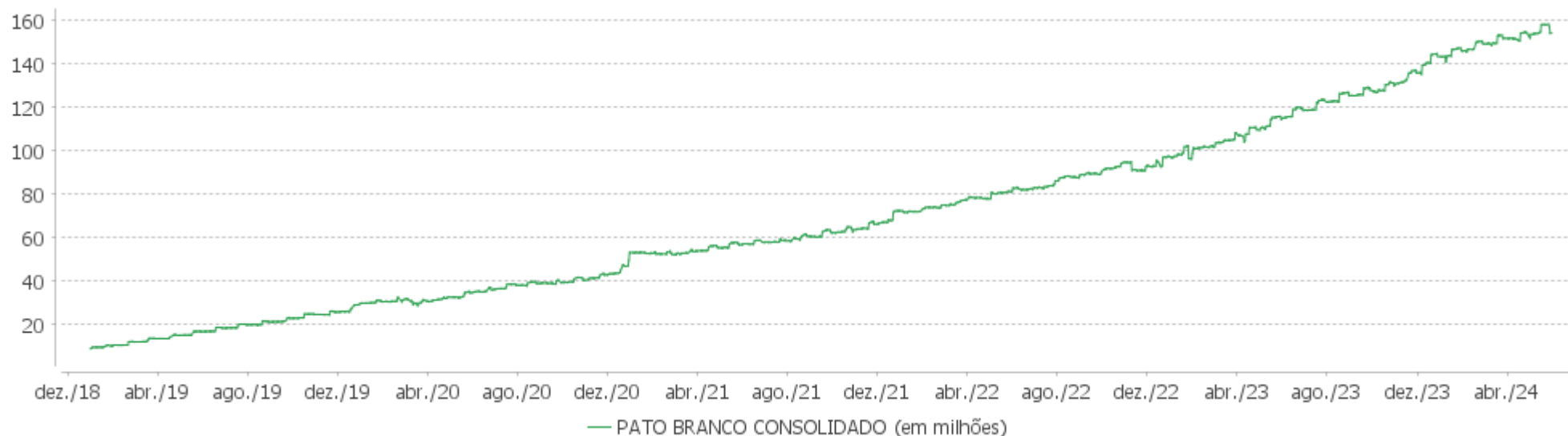
Período	Carteira	Meta Atuarial	p.p. Indx.	Volatilidade Anual
03 meses	1,44	2,26	-0,83	2,01
06 meses	4,68	5,37	-0,69	1,81
12 meses	11,14	9,08	2,06	2,10
24 meses	21,36	18,94	2,42	2,88
36 meses	24,00	39,83	-15,83	3,43
48 meses	35,76	59,67	-23,91	3,91
60 meses	44,00	72,32	-28,32	5,53
Desde 31/12/2018	50,93	80,43	-29,49	5,36

EXTRATO CONSOLIDADO DE ATIVOS

Evolução

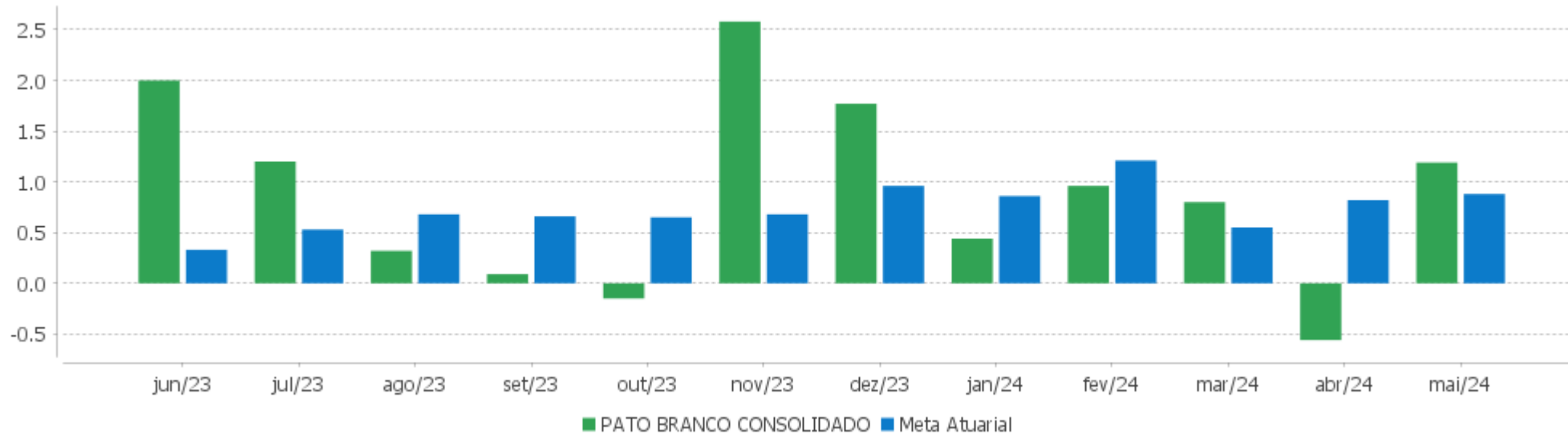


Patrimônio Líquido



EXTRATO CONSOLIDADO DE ATIVOS

Rentabilidades Mensais - 12 últimos meses



EXTRATO CONSOLIDADO DE ATIVOS

Performance dos Fundos

Fundo Variação da Estratégia	No Mês	No Ano	3 meses	6 meses	12 meses	24 meses	36 meses
FI CAIXA BRASIL IMA B 5 TÍTULOS PÚBLICOS RF LP Var. IMA-B 5 p.p.	1,03 -0,02	2,83 -0,09	1,56 -0,06	4,31 -0,12	8,70 -0,23	18,94 -0,29	30,01 -0,61
BB PREV RF TÍTULOS PÚBLICOS VÉRTICE 2027 FI Var. IPCA + 5,00% p.p.	1,04 0,17	1,99 -2,36	0,85 -1,39	3,72 -1,62	7,14 -1,94		
BRADESCO FI RF REFERENCIADO DI FEDERAL EXTRA % do CDI	0,81 96,83	4,28 97,42	2,50 97,16	5,20 97,48	11,71 97,51	26,45 97,61	36,25 97,61
BB PREV RF IMA-B 5 LP FIC FI Var. IMA-B 5 p.p.	1,03 -0,02	2,82 -0,10	1,56 -0,06	4,30 -0,12	8,68 -0,26	18,75 -0,48	29,66 -0,96
FI CAIXA BRASIL IRF-M TÍTULOS PÚBLICOS RF LP Var. IRF-M TOTAL p.p.	0,63 -0,03	1,69 -0,12	0,58 -0,10	3,18 -0,14	10,23 -0,27	26,33 -0,45	28,18 -0,63
FI CAIXA BRASIL IMA B 5+ TÍTULOS PÚBLICOS RF LP Var. IMA-B 5+ p.p.	1,56 -0,03	-2,90 -0,04	-1,95 -0,04	0,92 -0,06	4,18 -0,06	15,43 -0,59	14,55 -1,19
FI CAIXA BRASIL IRF-M 1+ TÍTULOS PÚBLICOS RF LP Var. IRF-M 1+ p.p.	0,58 -0,02	0,84 -0,10	-0,06 -0,06	2,56 -0,13	9,95 -0,27	26,74 -0,93	25,20 -1,33
BB PREVIDENCIÁRIO RENDA FIXA IDKA 2 TÍTULOS PÚBLICOS FI Var. IDKA 2 p.p.	1,05 -0,02	2,85 -0,18	1,67 -0,10	4,31 -0,22	8,93 -0,30	18,31 -0,46	29,50 -0,26
BB PREV IRF-M 1+ Var. IRF-M 1+ p.p.	0,56 -0,04	0,68 -0,26	-0,19 -0,19	2,39 -0,30	9,73 -0,49	26,41 -1,26	24,98 -1,55
FIC DE FI CAIXA BRASIL GESTÃO ESTRATÉGICA RF Var. IPCA p.p.	0,70 0,24	2,19 -0,08	0,96 -0,04	3,42 0,58	9,47 5,54	23,13 15,12	27,43 6,74
BB PREV RF ALOCAÇÃO ATIVA RETORNO TOTAL FIC FI Var. IPCA p.p.	0,72 0,26	3,44 1,17	1,78 0,78	4,42 1,58	11,34 7,41	25,22 17,21	31,28 10,59
BB PREV RF IRF M Var. IRF-M TOTAL p.p.	0,64 -0,02	1,69 -0,12	0,58 -0,09	3,17 -0,15	10,09 -0,41	25,93 -0,86	27,61 -1,20
BB PREVIDENCIÁRIO RF TÍTULOS PÚBLICOS VÉRTICE 2030 FI Var. IPCA p.p.	1,39 0,93	-0,12 -2,39	-0,36 -1,37	2,19 -0,65	5,50 1,57		
BB PREV RF IMA-B5+ TÍTULOS PÚBLICOS FI Var. IMA-B 5+ p.p.	1,57 -0,02	-2,99 -0,14	-1,98 -0,07	0,82 -0,16	3,89 -0,35	15,26 -0,76	14,52 -1,21
BRADESCO INST FIC FI RF IMA-B 5 Var. IMA-B 5 p.p.	1,03 -0,02	2,78 -0,14	1,54 -0,08	4,26 -0,16	8,60 -0,34	18,50 -0,73	29,18 -1,43
BRADESCO FI RF REFERENCIADO DI PREMIUM % do CDI	0,88 105,64	4,81 109,38	2,76 107,27	5,79 108,62	13,05 108,74	28,67 105,80	39,70 106,91
BB PREV RF FLUXO FIC	0,75	3,97	2,32	4,82	10,90	24,61	33,00

EXTRATO CONSOLIDADO DE ATIVOS

Fundo Variação da Estratégia	No Mês	No Ano	3 meses	6 meses	12 meses	24 meses	36 meses
% do CDI	89,44	90,22	89,93	90,39	90,80	90,82	88,86
FI CAIXA BRASIL MATRIZ RENDA FI	0,83	4,40	2,52	5,38	12,44	27,60	38,37
% do CDI	99,34	100,14	97,98	100,87	103,59	101,85	103,34
FIC FI CAIXA BRASIL RF ATIVA LP	0,66	3,18	1,61	4,19	9,82	22,96	29,04
Var. IPCA p.p.	0,20	0,91	0,61	1,35	5,90	14,94	8,35
FIA CAIXA INFRAESTRUTURA	-4,96	-12,50	-9,35	-8,36	5,54	10,11	7,95
Var. IBOVESPA p.p.	-1,92	-3,49	-3,99	-4,25	-7,16	0,46	11,21
BRADESCO F I A SELECTION	-4,06	-13,22	-11,05	-7,79	-0,11	-2,17	-16,77
Var. IBOVESPA p.p.	-1,02	-4,21	-5,68	-3,68	-12,82	-11,82	-13,50
FIA CAIXA BRASIL IBOVESPA	-3,03	-9,04	-5,42	-4,17	12,36	9,48	-3,54
Var. IBOVESPA p.p.	0,01	-0,03	-0,05	-0,06	-0,34	-0,17	-0,28
BB AÇÕES BOLSA AMERICANA FIA	5,03	11,83	4,49	17,51	28,91	39,21	43,43
Var. IBOVESPA p.p.	8,07	20,84	9,86	21,62	16,21	29,56	46,69
BB AÇÕES RETORNO TOTAL FIC FI	-3,43	-13,97	-9,72	-9,15	5,29	-8,25	-30,52
Var. IBOVESPA p.p.	-0,39	-4,96	-4,35	-5,04	-7,41	-17,90	-27,26
BB AÇÕES CONSUMO FIC	-2,32	-14,67	-7,04	-9,50	-7,95	-24,13	-52,88
Var. Índice Consumo - ICON p.p.	-0,06	-0,05	-0,09	0,02	-0,26	-1,85	-1,95
BB AÇÕES GOVERNANÇA FI	-2,91	-8,37	-4,84	-3,31	12,61	6,80	-7,79
Var. IGCT p.p.	0,07	-0,11	0,07	-0,27	-1,12	-2,51	-3,10
FIA CAIXA INSTITUCIONAL BDR NÍVEL I	6,78	23,76	11,38	26,96	35,62	54,35	31,48
Var. Global BDRX p.p.	-0,54	-1,31	-0,92	-1,66	-2,28	-3,94	-6,18
BB AÇÕES ESG GLOBAIS FIC FIA - BDR NÍVEL I	6,17	18,10	6,15	21,58	30,30	40,54	22,00
Var. IBOVESPA p.p.	9,21	27,11	11,52	25,69	17,59	30,88	25,27
BRADESCO INSTITUCIONAL FIA BDR NÍVEL I	5,94	19,10	9,29	22,50	29,56	41,84	24,82
Var. MSCI ACWI p.p.	0,71	2,11	0,76	2,36	4,55	8,46	14,21
BB PREV MULTIMERCADO ALOCAÇÃO FI	0,26	1,98	0,78	3,23	8,54	20,97	28,24
% do CDI	30,94	44,96	30,19	60,57	71,12	77,36	76,06
FI CAIXA JUROS E MOEDAS MULTIMERCADO LP	0,72	3,57	1,92	4,51	10,69	25,58	36,68
% do CDI	86,25	81,25	74,64	84,50	89,05	94,38	98,77
FIC CAIXA ALOCAÇÃO MACRO MULTIMERCADO LP	0,50	1,90	0,81	3,75	10,54	22,53	26,18
% do CDI	59,97	43,12	31,58	70,28	87,75	83,14	70,49
CAIXA BOLSA AMERICANA FI MULTIMERCADO LP	5,07	12,32	4,50	18,15	33,23	47,36	54,71
Var. S&P 500 p.p.	-1,15	-7,47	-4,42	-4,56	3,36	5,79	28,95
BRADESCO H FI MULTIMERCADO BOLSA AMERICANA	5,04	12,03	4,36	17,77	32,46	45,68	51,94
Var. S&P 500 p.p.	-1,18	-7,76	-4,57	-4,93	2,59	4,11	26,18
PATO BRANCO CONSOLIDADO	1,19	2,86	1,44	4,68	11,14	21,36	24,00

EXTRATO CONSOLIDADO DE ATIVOS

Fundo Variação da Estratégia	No Mês	No Ano	3 meses	6 meses	12 meses	24 meses	36 meses
Var. IPCA + 5,08% p.p.	0,32	-1,52	-0,83	-0,70	1,98	2,16	-15,95
CDI	0,83	4,40	2,58	5,33	12,01	27,10	37,13
IBOVESPA	-3,04	-9,01	-5,37	-4,11	12,70	9,65	-3,26
INPC + 6,00%	0,95	4,91	2,51	5,98	9,49	20,37	42,77
IPCA + 6,00%	0,95	4,76	2,49	5,83	10,11	21,28	43,64

EXTRATO CONSOLIDADO DE ATIVOS

Cotização e Taxas

Fundo	Aplicação		Resgate		Taxas	
	Cotização	Liquidação	Cotização	Liquidação	Performance	Administração
BB AÇÕES BOLSA AMERICANA FIA	D+1 du	D+0	D+1 du	D+3 du		
BB AÇÕES CONSUMO FIC	D+1 du	D+0	D+1 du	D+3 du		1,00
BB AÇÕES ESG GLOBAIS FIC FIA - BDR NÍVEL I	D+1 du	D+0	D+1 du	D+4 du		1,60
BB AÇÕES GOVERNANÇA FI	D+1 du	D+0	D+1 du	D+3 du		1,00
BB AÇÕES RETORNO TOTAL FIC FI	D+1 du	D+0	D+1 du	D+3 du		1,00
BB PREV IRF-M 1+	D+0	D+0	D+1 du	D+1 du		0,30
BB PREV MULTIMERCADO ALOCAÇÃO FI	D+1 du	D+0		D+4 du	Será devida taxa de performance de 20% (vinte por cento), com base no resultado do fundo, sobre a rentabilidade que exceder 100% da variação do Certificado de Depósito Interfinanceiro - CDI, após a dedução de todas as despesas do FUNDO, inclusive taxa de administração.	
BB PREV RF ALOCAÇÃO ATIVA RETORNO TOTAL FIC FI	D+0	D+0	D+3 du	D+3 du		0,30
BB PREV RF FLUXO FIC	D+0	D+0	D+0	D+0		1,00
BB PREV RF IMA-B 5 LP FIC FI	D+0	D+0	D+1 du	D+1 du		0,20
BB PREV RF IMA-B5+ TÍTULOS PÚBLICOS FI	D+0	D+0	D+2 du	D+2 du		0,20
BB PREV RF IRF M	D+0	D+0	D+1 du	D+1 du		0,20
BB PREV RF TÍTULOS PÚBLICOS VÉRTICE 2027 FI	D+0	D+0	D+0	D+0		
BB PREVIDENCIÁRIO RENDA FIXA IDKA 2 TÍTULOS PÚBLICOS FI	D+0	D+0	D+1 du	D+1 du		0,20
BB PREVIDENCIÁRIO RF TÍTULOS PÚBLICOS	D+0	D+0	D+0	D+0		

EXTRATO CONSOLIDADO DE ATIVOS

Fundo	Aplicação		Resgate		Taxas	
	Cotização	Liquidação	Cotização	Liquidação	Performance	Administração
VÉRTICE 2030 FI						
BRDESCO F I A SELECTION	D+1 du	D+0	D+1 du	D+3 du		1,50
BRDESCO FI RF REFERENCIADO DI FEDERAL EXTRA	D+0	D+0	D+0	D+0		0,15
BRDESCO FI RF REFERENCIADO DI PREMIUM	D+0	D+0	D+0	D+0		0,20
BRDESCO H FI MULTIMERCADO BOLSA AMERICANA			D+0	D+1 du		1,20
BRDESCO INST FIC FI RF IMA-B 5	D+0	D+0	D+1 du	D+1 du		0,20
BRDESCO INSTITUCIONAL FIA BDR NÍVEL I			D+1 du	D+4 du		0,80
CAIXA BOLSA AMERICANA FI MULTIMERCADO LP	D+0	D+0	D+0	D+1 du		1,20
FI CAIXA BRASIL IMA B 5 TÍTULOS PÚBLICOS RF LP	D+0	D+0	D+0	D+0		0,20
FI CAIXA BRASIL IMA B 5+ TÍTULOS PÚBLICOS RF LP	D+0	D+0	D+0	D+0		0,20
FI CAIXA BRASIL IRF-M 1+ TITULOS PÚBLICOS RF LP	D+0	D+0	D+0	D+0		0,20
FI CAIXA BRASIL IRF-M TÍTULOS PÚBLICOS RF LP	D+0	D+0	D+0	D+0		0,20
FI CAIXA BRASIL MATRIZ RENDA FI	D+0	D+0	D+0	D+0		0,20
FI CAIXA JUROS E MOEDAS MULTIMERCADO LP	D+0	D+0	D+0	D+0	A taxa de performance será apurada e provisionada diariamente, devendo ser paga à ADMINISTRADORA semestralmente, por período vencido, no primeiro dia útil do mês subsequente a cada semestre civil	0,70
FIA CAIXA BRASIL IBOVESPA	D+1 du	D+0	D+1 du	D+3 du		0,50
FIA CAIXA INFRAESTRUTURA	D+1 du	D+0	D+1 du	D+3 du		2,00
FIA CAIXA INSTITUCIONAL BDR NÍVEL I	D+1 du	D+0	D+1 du	D+3 du		0,70
FIC CAIXA ALOCACAO MACRO MULTIMERCADO LP	D+1 du	D+0	D+1 du	D+3 du		0,50
FIC DE FI CAIXA BRASIL GESTÃO ESTRATÉGICA	D+0	D+0	D+0	D+0		0,40

EXTRATO CONSOLIDADO DE ATIVOS

Fundo	Aplicação		Resgate		Taxas	
	Cotização	Liquidação	Cotização	Liquidação	Performance	Administração
RF						
FIC FI CAIXA BRASIL RF ATIVA LP	D+0	D+0		D +1		

EXTRATO CONSOLIDADO DE ATIVOS

Indexadores

Renda Fixa

Indexador	No Mês	No Ano	3 meses	6 meses	12 meses	24 meses	36 meses	48 meses	60 meses
IRF-M 1	0,78	3,85	2,21	4,80	11,56	26,65	34,79	37,63	46,34
IRF-M 1+	0,60	0,94	-0,00	2,69	10,22	27,67	26,53	26,17	43,40
IRF-M TOTAL	0,66	1,81	0,67	3,32	10,51	26,78	28,81	29,73	44,40
IMA-B 5	1,05	2,92	1,62	4,42	8,94	19,23	30,62	40,27	53,54
IMA-B 5+	1,59	-2,85	-1,91	0,98	4,24	16,02	15,73	28,10	33,44
IMA-B TOTAL	1,33	-0,13	-0,23	2,62	6,56	17,72	23,13	34,41	43,39
IMA-GERAL TOTAL	0,95	2,37	1,25	4,04	10,06	23,87	30,39	35,87	46,18
IDKA 2	1,07	3,03	1,78	4,53	9,23	18,78	29,76	40,74	53,45
IDKA 20	2,01	-7,44	-4,45	-1,34	1,87	15,01	3,51	19,85	17,13
CDI	0,83	4,40	2,58	5,33	12,01	27,10	37,13	40,12	46,96

Renda Variável

Indexador	No Mês	No Ano	3 meses	6 meses	12 meses	24 meses	36 meses	48 meses	60 meses
IBOVESPA	-3,04	-9,01	-5,37	-4,11	12,70	9,65	-3,26	39,70	25,83
IBRX 100	-3,18	-8,57	-5,17	-3,56	13,24	8,19	-5,26	39,86	27,37
IBRX 50	-3,11	-7,63	-4,50	-2,72	14,94	9,84	-3,24	44,50	28,06
SMALL CAP	-3,38	-14,52	-8,96	-8,50	-4,39	-11,41	-35,21	2,20	0,47
Índice Consumo - ICON	-2,26	-14,63	-6,94	-9,52	-7,70	-22,28	-50,93	-37,26	-32,43
Índice Dividendos - IDIV	-0,99	-5,29	-2,73	1,24	19,55	18,54	21,40	67,35	58,14

EXTRATO CONSOLIDADO DE ATIVOS

Investimentos Estruturados

Indexador	No Mês	No Ano	3 meses	6 meses	12 meses	24 meses	36 meses	48 meses	60 meses
S&P 500	6,22	19,79	8,92	22,70	29,87	41,57	25,76	67,46	155,07

Investimentos Imobiliários

Indexador	No Mês	No Ano	3 meses	6 meses	12 meses	24 meses	36 meses	48 meses	60 meses
IFIX	0,02	2,14	0,66	6,48	12,24	19,92	20,09	27,27	32,50

Investimentos no Exterior

Indexador	No Mês	No Ano	3 meses	6 meses	12 meses	24 meses	36 meses	48 meses	60 meses
MSCI ACWI	5,22	16,99	8,53	20,14	25,00	33,38	10,61	48,94	112,32

Indicadores Econômicos

Indexador	No Mês	No Ano	3 meses	6 meses	12 meses	24 meses	36 meses	48 meses	60 meses
IPCA	0,46	2,27	1,00	2,84	3,93	8,02	20,69	30,41	32,86
INPC	0,46	2,42	1,02	2,99	3,34	7,20	19,96	30,63	33,31
IGPM	0,89	0,28	0,73	1,02	-0,34	-4,79	5,42	44,47	53,87
SELIC	0,83	4,40	2,58	5,33	12,00	27,10	37,13	40,12	46,96

Meta Atuarial

Indexador	No Mês	No Ano	3 meses	6 meses	12 meses	24 meses	36 meses	48 meses	60 meses
IPCA + 4,00%	0,79	3,94	2,00	4,85	8,05	16,78	35,69	52,47	61,52
IPCA + 5,00%	0,87	4,35	2,24	5,34	9,08	19,02	39,63	58,39	69,40
IPCA + 5,50%	0,91	4,55	2,36	5,59	9,60	20,15	41,63	61,42	73,46
IPCA + 5,89%	0,94	4,71	2,46	5,78	10,00	21,03	43,20	63,81	76,67
IPCA + 6,00%	0,95	4,76	2,49	5,83	10,11	21,28	43,64	64,49	77,59
INPC + 4,00%	0,79	4,09	2,02	4,99	7,44	15,90	34,87	52,72	62,06
INPC + 6,00%	0,95	4,91	2,51	5,98	9,49	20,37	42,77	64,76	78,19

EXTRATO CONSOLIDADO DE ATIVOS

Movimentações

APR	Data	Ativo	Aplicação	Resgate	Quantidade	Valor Cota
857	02/05/2024	BB PREV RF FLUXO FIC	0,00	1.651.873,30	588.486,45464800	2,8069861030
864	02/05/2024	BB PREV RF FLUXO FIC	0,00	314,31	111,97419200	2,8069861030
845	02/05/2024	CAIXA BOLSA AMERICANA FI MULTIMERCADO LP	382.056,60	0,00	171.576,96287300	2,2267360000
849	03/05/2024	BB AÇÕES ESG GLOBAIS FIC FIA - BDR NÍVEL I	254.704,40	0,00	93.132,99549000	2,7348459980
850	03/05/2024	BB AÇÕES ESG GLOBAIS FIC FIA - BDR NÍVEL I	166.022,89	0,00	60.706,48589406	2,7348459980
856	03/05/2024	BB PREV RF FLUXO FIC	3.305,52	0,00	1.177,17718100	2,8080055000
863	03/05/2024	BB PREV RF FLUXO FIC	0,00	4,30	1,53133600	2,8080055000
844	03/05/2024	BRANCO H FI MULTIMERCADO BOLSA AMERICANA	382.056,60	0,00	79.842,76064893	4,7851126000
843	03/05/2024	BRANCO INSTITUCIONAL FIA BDR NÍVEL I	254.704,40	0,00	26.610,61712894	9,5715330000
842	03/05/2024	FIA CAIXA INSTITUCIONAL BDR NÍVEL I	254.704,39	0,00	35.949,11955737	7,0851356900
855	09/05/2024	BB PREV RF FLUXO FIC	0,00	45.681,50	16.245,07539600	2,8120214210
846	09/05/2024	BB PREVIDENCIÁRIO RENDA FIXA IDKA 2 TÍTULOS PÚBLICOS FI	17.154,93	0,00	4.533,52358000	3,7840169340
848	10/05/2024	BB AÇÕES ESG GLOBAIS FIC FIA - BDR NÍVEL I	45.681,50	0,00	16.383,73271300	2,7882229770
862	10/05/2024	BB PREV RF FLUXO FIC	0,00	12.443,80	4.423,61337000	2,8130396940
861	13/05/2024	BB PREV RF FLUXO FIC	0,00	1.503,43	534,26338000	2,8140240490
854	15/05/2024	BB PREV RF FLUXO FIC	11.458,94	0,00	4.069,21512000	2,8160074270
860	15/05/2024	BB PREV RF FLUXO FIC	46.321,22	0,00	16.449,25349126	2,8160074270
847	15/05/2024	BB PREV RF TÍTULOS PÚBLICOS VÉRTICE 2027 FI	0,00	11.458,94	9.798,65797100	1,1694397370
853	17/05/2024	BB PREV RF FLUXO FIC	3.394.231,50	0,00	1.204.492,06473000	2,8179774690
852	28/05/2024	BB PREV RF FLUXO FIC	0,00	1.113.718,35	394.251,06697097	2,8248962230
858	29/05/2024	BB AÇÕES GOVERNANÇA FI	0,00	2.330.431,32	738.853,04408100	3,1541202010
851	29/05/2024	BB PREV RF FLUXO FIC	0,00	418.955,22	148.256,17075400	2,8258872320
859	29/05/2024	BB PREV RF FLUXO FIC	0,00	27.218,13	9.631,71130600	2,8258872320
Total			5.212.402,89	5.613.602,60		

EXTRATO CONSOLIDADO DE ATIVOS

Análise de Risco

Horizonte: 21 dias / Nível de Confiança: 95,0%

Value-At-Risk (R\$): 1.362.646,81

Value-At-Risk: 0,88%

	Volatilidade ⁽¹⁾	VaR ⁽²⁾	Limite ⁽⁵⁾	CVaR ⁽³⁾	Sharpe	Rent.	Valor(R\$)	% Carteira
Artigo 7º	1,11	0,55	5,00	0,33	0,06	0,90	129.350.098,69	83,80
Artigo 8º	9,67	5,34	20,00	0,15	-0,33	-2,35	5.733.027,35	3,71
Artigo 9º	8,82	6,10	20,00	0,13	0,64	6,46	6.417.727,17	4,16
Artigo 10º	6,60	3,93	20,00	0,27	0,46	3,87	12.857.333,72	8,33
PATO BRANCO CONSOLIDADO		0,88		0,88			154.358.186,93	100,00

Renda Fixa

Value-At-Risk: 0,55%

Artigo 7º I, Alínea b

Ativo	Volatilidade ⁽¹⁾	VaR ⁽²⁾	CVaR ⁽³⁾	BVaR ⁽⁴⁾	Sharpe	Rent.	Valor(R\$)	% Carteira
BB PREV RF TÍTULOS PÚBLICOS VÉRTICE 2027 FI	1,93	0,99	0,00	0,99	0,10	1,04	388.427,44	0,25
BB PREV RF ALOCAÇÃO ATIVA RETORNO TOTAL FIC FI	0,74	0,34	0,01	0,35	-0,15	0,72	10.440.406,14	6,76
BB PREVIDENCIÁRIO RF TÍTULOS PÚBLICOS VÉRTICE 2030 FI	2,82	1,23	0,00	1,22	0,20	1,39	383.960,95	0,25
BB PREV RF IRF M	2,79	1,29	0,04	0,02	-0,07	0,64	7.400.954,53	4,79
FI CAIXA BRASIL IMA B 5 TÍTULOS PÚBLICOS RF LP	1,15	0,57	0,05	0,00	0,17	1,03	21.195.229,11	13,73
BB PREVIDENCIÁRIO RENDA FIXA IDKA 2 TÍTULOS PÚBLICOS FI	1,23	0,63	0,03	0,11	0,18	1,05	12.686.063,10	8,22
BB PREV RF IMA-B5+ TÍTULOS PÚBLICOS FI	4,32	1,90	0,02	0,03	0,17	1,57	2.187.273,15	1,42
FI CAIXA BRASIL IMA B 5+ TÍTULOS PÚBLICOS RF LP	4,32	1,88	0,04	0,02	0,17	1,56	5.353.340,80	3,47
FI CAIXA BRASIL IRF-M 1+ TITULOS PÚBLICOS RF LP	3,90	1,76	0,02	0,03	-0,06	0,58	2.924.036,63	1,89
FI CAIXA BRASIL IRF-M TÍTULOS PÚBLICOS RF LP	2,78	1,30	0,01	0,03	-0,07	0,63	2.503.204,39	1,62
BB PREV RF IMA-B 5 LP FIC FI	1,15	0,55	0,04	0,01	0,17	1,03	15.258.512,60	9,89
FIC DE FI CAIXA BRASIL GESTÃO ESTRATÉGICA RF	0,96	0,63	0,02	0,63	-0,14	0,70	7.227.291,06	4,68
BRADESCO FI RF REFERENCIADO DI FEDERAL EXTRA	0,01	0,01	0,00	0,01	-1,87	0,81	558.568,14	0,36
BB PREV IRF-M 1+	3,93	1,79	0,02	0,06	-0,07	0,56	3.277.867,63	2,12
Sub-total	1,51	0,74	0,31		0,07	0,94	91.785.135,67	59,46

EXTRATO CONSOLIDADO DE ATIVOS

Artigo 7º III, Alínea a

Ativo	Volatilidade ⁽¹⁾	VaR ⁽²⁾	CVaR ⁽³⁾	BVaR ⁽⁴⁾	Sharpe	Rent.	Valor(R\$)	% Carteira
BB PREV RF FLUXO FIC	0,01	0,01	0,00	0,01	-6,27	0,75	6.029.115,52	3,91
BRADESCO INST FIC FI RF IMA-B 5	1,15	0,57	0,00	0,01	0,17	1,03	342.098,95	0,22
FI CAIXA BRASIL MATRIZ RENDA FI	0,10	0,05	0,00	0,05	-0,06	0,83	24.271.011,44	15,72
BRADESCO FI RF REFERENCIADO DI PREMIUM	0,07	0,07	-0,00	0,07	0,65	0,88	1.829.689,15	1,19
FIC FI CAIXA BRASIL RF ATIVA LP	0,70	0,50	0,01	0,51	-0,25	0,66	5.093.047,96	3,30
Sub-total	0,15	0,10	0,01		-0,25	0,80	37.564.963,02	24,34

Investimentos Estruturados

Value-At-Risk: 3,93%

Artigo 10º I

Ativo	Volatilidade ⁽¹⁾	VaR ⁽²⁾	CVaR ⁽³⁾	BVaR ⁽⁴⁾	Sharpe	Rent.	Valor(R\$)	% Carteira
FIC CAIXA ALOCAÇÃO MACRO MULTIMERCADO LP	2,64	1,08	0,00	1,08	-0,13	0,50	222.637,90	0,14
FI CAIXA JUROS E MOEDAS MULTIMERCADO LP	0,35	0,25	0,00	0,25	-0,33	0,72	825.568,55	0,53
BB PREV MULTIMERCADO ALOCAÇÃO FI	2,03	0,79	0,01	0,79	-0,28	0,26	2.097.820,56	1,36
BRADESCO H FI MULTIMERCADO BOLSA AMERICANA	8,55	5,16	0,03	3,88	0,49	5,04	993.263,30	0,64
CAIXA BOLSA AMERICANA FI MULTIMERCADO LP	8,53	5,13	0,24	3,87	0,50	5,07	8.718.043,41	5,65
Sub-total	6,60	3,93	0,27		0,46	3,87	12.857.333,72	8,33

Investimentos no Exterior

Value-At-Risk: 6,10%

Artigo 9º III

Ativo	Volatilidade ⁽¹⁾	VaR ⁽²⁾	CVaR ⁽³⁾	BVaR ⁽⁴⁾	Sharpe	Rent.	Valor(R\$)	% Carteira
BRADESCO INSTITUCIONAL FIA BDR NÍVEL I	9,05	5,23	0,00	3,09	0,56	5,94	297.269,57	0,19
FIA CAIXA INSTITUCIONAL BDR NÍVEL I	9,51	5,64	0,04	0,82	0,63	6,78	2.943.412,08	1,91
BB AÇÕES ESG GLOBAIS FIC FIA - BDR NÍVEL I	9,45	7,01	0,09	9,19	0,56	6,17	3.177.045,52	2,06
Sub-total	8,82	6,10	0,13		0,64	6,46	6.417.727,17	4,16

Renda Variável

Value-At-Risk: 5,34%

Artigo 8º I

EXTRATO CONSOLIDADO DE ATIVOS

Ativo	Volatilidade ⁽¹⁾	VaR ⁽²⁾	CVaR ⁽³⁾	BVaR ⁽⁴⁾	Sharpe	Rent.	Valor(R\$)	% Carteira
BB AÇÕES CONSUMO FIC	18,18	9,03	0,03	0,22	-0,17	-2,32	745.026,40	0,48
BB AÇÕES GOVERNANÇA FI	9,62	NaN	0,00	NaN	-0,39	-2,91	0,00	0,00
FIA CAIXA INFRAESTRUTURA	11,84	6,05	0,04	3,18	-0,49	-4,96	1.772.116,55	1,15
FIA CAIXA BRASIL IBOVESPA	9,71	5,99	0,02	0,09	-0,40	-3,03	981.252,50	0,64
BRADESCO F I A SELECTION	12,90	6,77	0,01	2,77	-0,38	-4,06	226.201,91	0,15
BB AÇÕES BOLSA AMERICANA FIA	9,38	5,03	0,03	7,03	0,45	5,03	1.206.405,75	0,78
BB AÇÕES RETORNO TOTAL FIC FI	10,11	6,43	0,02	1,72	-0,42	-3,43	802.024,24	0,52
Sub-total	9,67	5,34	0,15		-0,33	-2,35	5.733.027,35	3,71

(1) Volatilidade anualizada do ativo no período (%)

(2) VaR (Value-at-Risk): 21 dias com 95% de confiança (%)

(3) Component VaR: contribuição no risco da carteira (%)

(4) BVaR (Benchmark-Value at Risk): 21 dias com 95% de confiança (%)

(5) Limite Política de Investimentos (%)