



LDB
EMPRESAS

PATO BRANCO CONSOLIDADO
FEVEREIRO 2024



Prezados Senhores,

Este documento tem por objetivo apresentar as principais características e informações referente a sua carteira de investimentos, na intenção de ajudá-lo na tomada de decisão e acompanhamento da mesma.

As informações contidas neste documento se destinam somente à orientação de caráter geral e fornecimento de informações sobre o tema de interesse. Nossos estudos são baseados em informações disponíveis ao público, consideradas confiáveis na data de publicação. Dado que as opiniões nascem de julgamentos e estimativas, estão sujeitas a mudanças. Nossos relatórios não representam oferta de negociação de valores mobiliários ou outros instrumentos financeiros.

Informações adicionais sobre quaisquer empresas, valores mobiliários ou outros instrumentos financeiros podem ser obtidas mediante solicitação.

O presente relatório apresenta todas as informações e índices disponíveis até o dia 29.02.2024.

Não é permitido a divulgação e a utilização deste e de seu respectivo conteúdo por pessoas não autorizadas pela LDB CONSULTORIA FINANCEIRA.

Permanecemos à disposição para quaisquer esclarecimentos que se fizerem necessários e muito obrigado,

Equipe LDB Empresas.

EXTRATO CONSOLIDADO DE ATIVOS

Posição de Ativos e Enquadramento

RENDA FIXA 85,29%

Artigo 7º I, Alínea b (Fundos 100% Títulos Públicos)

Gestor	Admin.	Ativo	Volatilid. a.a. (%)	Rentabilidade (%)			Valor (R\$)	% Carteira	PL do Fundo	% Fundo
				Dia	Mês	Ano				
BB	BB	BB PREV RF TÍTULOS PÚBLICOS VÉRTICE 2027 FI	2,85	0,15	0,57	1,13	396.512,56	0,27	1.056.358.694,53	0,04
BB	BB	BB PREV RF ALOCAÇÃO ATIVA RETORNO TOTAL FIC FI	1,12	0,04	0,77	1,63	10.257.536,62	6,87	6.585.276.803,86	0,16
BB	BB	BB PREVIDENCIÁRIO RF TÍTULOS PÚBLICOS VÉRTICE 2030 FI	4,23	0,20	0,60	0,25	385.361,46	0,26	933.738.227,25	0,04
BB	BB	BB PREV RF IRF M	2,31	0,16	0,44	1,10	7.358.127,78	4,93	4.190.498.364,43	0,18
CAIXA DTVM	CEF	FI CAIXA BRASIL IMA B 5 TÍTULOS PÚBLICOS RF LP	1,74	0,10	0,58	1,24	20.868.921,52	13,98	7.766.523.482,49	0,27
BB	BB	BB PREV RF IDKA2	1,72	0,10	0,44	1,16	12.426.535,79	8,32	5.893.692.124,08	0,21
BB	BB	BB PREV RF IMA-B5+ TÍTULOS PÚBLICOS FI	6,18	0,16	0,49	-1,03	2.231.532,96	1,49	1.569.481.605,43	0,14
CAIXA DTVM	CEF	FI CAIXA BRASIL IMA B 5+ TÍTULOS PÚBLICOS RF LP	6,08	0,16	0,50	-0,97	5.459.742,44	3,66	1.367.941.121,80	0,40
CAIXA DTVM	CEF	FI CAIXA BRASIL IRF-M 1+ TITULOS PÚBLICOS RF LP	3,34	0,20	0,31	0,90	2.925.928,53	1,96	1.518.128.391,11	0,19
CAIXA DTVM	CEF	FI CAIXA BRASIL IRF-M TÍTULOS PÚBLICOS RF LP	2,31	0,16	0,43	1,11	2.488.876,11	1,67	2.421.981.010,50	0,10
BB	BB	BB PREV RF IMA-B 5 LP FIC FI	1,76	0,10	0,58	1,24	15.024.452,06	10,06	5.237.322.277,24	0,29
CAIXA DTVM	CEF	FIC DE FI CAIXA BRASIL GESTÃO ESTRATÉGICA RF	1,32	0,10	0,55	1,21	7.158.570,78	4,80	5.467.928.481,27	0,13
BRAM	BRADESCO	BRADESCO FI RF REFERENCIADO DI FEDERAL EXTRA	0,05	0,04	0,79	1,74	544.928,74	0,37	10.584.265.046,11	0,01
BB	BB	BB PREV IRF-M 1+	3,36	0,20	0,30	0,87	3.284.050,70	2,20	380.475.726,99	0,86
Sub-total Artigo 7º I, Alínea b			1,84	0,11	0,54	1,03	90.811.078,05	60,83		

Artigo 7º III, Alínea a (Fundos Renda Fixa)

Gestor	Admin.	Ativo	Volatilid. a.a. (%)	Rentabilidade (%)			Valor (R\$)	% Carteira	PL do Fundo	% Fundo
				Dia	Mês	Ano				
BB	BB	BB PREV RF FLUXO FIC	0,05	0,04	0,73	1,61	5.711.217,65	3,83	4.488.445.035,86	0,13
BRAM	BRADESCO	BRADESCO INST FIC FI RF IMA-B 5	1,76	0,10	0,56	1,22	336.905,82	0,23	881.949.788,17	0,04
CAIXA DTVM	CEF	FI CAIXA BRASIL MATRIZ RENDA FI	0,09	0,05	0,82	1,83	23.673.478,07	15,86	5.956.708.638,04	0,40
BRAM	BRADESCO	BRADESCO FI RF REFERENCIADO DI PREMIUM	0,09	0,04	0,90	1,99	1.780.489,67	1,19	10.050.564.520,10	0,02

EXTRATO CONSOLIDADO DE ATIVOS

Gestor	Admin.	Ativo	Volatilid. a.a. (%)	Rentabilidade (%)			Valor (R\$)	% Carteira	PL do Fundo	% Fundo
				Dia	Mês	Ano				
CAIXA DTVM	CEF	FIC FI CAIXA BRASIL RF ATIVA LP	1,03	0,11	0,65	1,54	5.012.263,11	3,36	748.283.142,12	0,67
		Sub-total Artigo 7º III, Alínea a	0,20	0,06	0,78	1,76	36.514.354,32	24,46		
		Renda Fixa	1,32	0,10	0,61	1,25	127.325.432,37	85,29		

EXTRATO CONSOLIDADO DE ATIVOS

RENDA VARIÁVEL

5,71%

Artigo 8º I (Fundos de Ações)

Gestor	Admin.	Ativo	Volatilid. a.a. (%)	Rentabilidade (%)			Valor (R\$)	% Carteira	PL do Fundo	% Fundo
				Dia	Mês	Ano				
BB	BB	BB AÇÕES CONSUMO FIC	23,32	-1,12	-0,01	-8,21	801.416,56	0,54	102.912.670,99	0,78
BB	BB	BB AÇÕES GOVERNANÇA FI	16,03	-0,68	0,89	-3,71	2.438.435,02	1,63	755.342.037,32	0,32
CAIXA DTVM	CEF	FIA CAIXA INFRAESTRUTURA	16,37	-1,07	0,24	-3,47	1.954.956,24	1,31	213.007.385,66	0,92
CAIXA DTVM	CEF	FIA CAIXA BRASIL IBOVESPA	15,61	-0,86	0,95	-3,83	1.037.459,45	0,69	405.493.949,94	0,26
BRAM	BEM	BRADESCO F I A SELECTION	15,85	-0,44	1,92	-2,44	254.294,32	0,17	438.070.799,67	0,06
BB	BB	BB AÇÕES BOLSA AMERICANA FIA	11,95	0,33	5,26	7,02	1.154.538,26	0,77	1.309.583.542,04	0,09
BB	BB	BB AÇÕES RETORNO TOTAL FIC FI	16,29	-0,52	0,50	-4,71	888.325,26	0,60	815.611.004,66	0,11
Sub-total Artigo 8º I			14,21	-0,67	1,22	-2,87	8.529.425,11	5,71		
Renda Variável			14,21	-0,67	1,22	-2,87	8.529.425,11	5,71		

EXTRATO CONSOLIDADO DE ATIVOS

INVESTIMENTOS NO EXTERIOR

2,13%

Artigo 9º III (Fundos de Ações - BDR Nível I)

Gestor	Admin.	Ativo	Volatilid. a.a. (%)	Rentabilidade (%)			Valor (R\$)	% Carteira	PL do Fundo	% Fundo
				Dia	Mês	Ano				
BRAM	BRADESCO	BRADESCO INSTITUCIONAL FIA BDR NÍVEL I	13,11	0,77	5,06	8,97	24.324,43	0,02	127.141.651,27	0,02
CAIXA DTVM	CEF	FIA CAIXA INSTITUCIONAL BDR NÍVEL I	14,40	0,95	6,27	11,12	1.713.925,55	1,15	2.238.336.630,68	0,08
BB	BB	BB AÇÕES ESG GLOBAIS FIC FIA - BDR NÍVEL I	13,61	0,96	6,72	11,25	1.441.911,36	0,97	720.315.310,01	0,20
Sub-total Artigo 9º III			13,71	0,96	6,46	11,17	3.180.161,34	2,13		
Investimentos no Exterior			13,71	0,96	6,46	11,17	3.180.161,34	2,13		

EXTRATO CONSOLIDADO DE ATIVOS

INVESTIMENTOS ESTRUTURADOS

6,86%

Artigo 10º I (Fundos Multimercados)

Gestor	Admin.	Ativo	Volatilid. a.a. (%)	Rentabilidade (%)			Valor (R\$)	% Carteira	PL do Fundo	% Fundo
				Dia	Mês	Ano				
CAIXA DTVM	CEF	FIC CAIXA ALOCACAO MACRO MULTIMERCADO LP	3,09	0,03	0,56	1,07	220.841,32	0,15	1.428.679.388,12	0,02
CAIXA DTVM	CEF	FI CAIXA JUROS E MOEDAS MULTIMERCADO LP	0,34	0,08	0,68	1,62	809.994,87	0,54	1.276.056.550,70	0,06
BB	BB	BB PREV MULTIMERCADO ALOCAÇÃO FI	1,47	-0,04	0,65	1,19	2.081.632,22	1,39	126.722.529,30	1,64
BRAM	BRADESCO	BRADESCO H FI MULTIMERCADO BOLSA AMERICANA	12,36	0,61	5,65	7,36	573.702,60	0,38	661.263.093,12	0,09
CAIXA DTVM	CEF	CAIXA BOLSA AMERICANA FI MULTIMERCADO LP	12,39	0,61	5,70	7,48	6.561.157,04	4,40	1.780.767.536,84	0,37
Sub-total Artigo 10º I			7,61	0,42	4,05	5,43	10.247.328,05	6,86		
Investimentos Estruturados			7,61	0,42	4,05	5,43	10.247.328,05	6,86		
Total			2,07	0,09	0,96	1,40	149.282.346,87	100,00		

EXTRATO CONSOLIDADO DE ATIVOS

DISPONIBILIDADES FINANCEIRAS

Ativo	Valor (R\$)
DISPONIBILIDADES FINANCEIRAS	208.164,18
Sub-total Disponibilidades Financeiras	208.164,18
Total	149.490.511,05

EXTRATO CONSOLIDADO DE ATIVOS

Enquadramento da Carteira

Artigo	Tipo de Ativo	Valor(R\$)	% Carteira	Política de Investimentos				
				Mínimo	Objetivo	Máximo	ALM	Limite Legal
Renda Fixa								
Artigo 7º I, Alínea b	Fundos 100% Títulos Públicos	90.811.078,05	60,83	0,00	64,51	100,00	0,00	100,00
Artigo 7º III, Alínea a	Fundos Renda Fixa	36.514.354,32	24,46	0,00	15,00	60,00	0,00	60,00
	Total Renda Fixa	127.325.432,37	85,29					100,00
Renda Variável								
Artigo 8º I	Fundos de Ações	8.529.425,11	5,71	0,00	0,49	30,00	0,00	30,00
	Total Renda Variável	8.529.425,11	5,71					30,00
Investimentos no Exterior								
Artigo 9º III	Fundos de Ações - BDR Nível I	3.180.161,34	2,13	0,00	10,00	10,00	0,00	10,00
	Total Investimentos no Exterior	3.180.161,34	2,13					10,00
Investimentos Estruturados								
Artigo 10º I	Fundos Multimercados	10.247.328,05	6,86	0,00	10,00	10,00	0,00	10,00
	Total Investimentos Estruturados	10.247.328,05	6,86					15,00
Total		149.282.346,87	100,00					

EXTRATO CONSOLIDADO DE ATIVOS

Rentabilidades por Artigo

Estratégia Indexador	No Mês	No Ano	3 meses	6 meses	12 meses	No Mês(R\$)	No Ano(R\$)
Artigo 7º I, Alínea b % do CDI	0,54 67,31	1,03 58,25	2,66 98,82	4,68 82,40	11,58 90,92	487.530,94	929.359,59
Artigo 7º III, Alínea a % do CDI	0,78 97,47	1,76 98,99	2,70 100,36	5,59 98,38	12,89 101,18	283.354,88	638.749,85
Artigo 8º I Var. IBOVESPA p.p.	1,22 0,23	-2,87 0,98	2,33 1,00	9,39 -2,08	24,12 1,16	102.762,69	-251.723,80
Artigo 9º III % do CDI	6,46 805,58	11,17 628,75	14,25 529,87	15,36 270,13	30,10 236,24	151.964,46	235.596,72
Artigo 10º I % do CDI	4,05 504,72	5,43 305,54	9,27 344,64	12,22 214,86	26,72 209,67	386.804,71	505.072,73
PATO BRANCO CONSOLIDADO (Total)						1.412.417,68	2.057.055,09

RESULTADO POR ATIVO

Artigo 7º I, Alínea b (Fundos 100% Títulos Públicos)

Ativo	Saldo Anterior	Aplicações	Resgates	Amortização	Saldo	Resultado Financ. Mês (R\$)	Resultado Financ. Ano (R\$)
BB PREV IRF-M 1+	3.274.151,80	0,00	0,00	0,00	3.284.050,70	9.898,90	28.412,84
BB PREV RF ALOCAÇÃO ATIVA RETORNO TOTAL FIC FI	10.178.806,46	0,00	0,00	0,00	10.257.536,62	78.730,16	163.044,87
BB PREV RF IDKA2	12.354.970,11	16.541,35	0,00	0,00	12.426.535,79	55.024,33	142.304,83
BB PREV RF IMA-B 5 LP FIC FI	14.938.458,18	0,00	0,00	0,00	15.024.452,06	85.993,88	183.059,25
BB PREV RF IMA-B5+ TÍTULOS PÚBLICOS FI	2.220.676,20	0,00	0,00	0,00	2.231.532,96	10.856,76	-23.263,98
BB PREV RF IRF M	7.326.048,74	0,00	0,00	0,00	7.358.127,78	32.079,04	80.687,07
BB PREV RF TÍTULOS PÚBLICOS VÉRTICE 2027 FI	394.249,48	0,00	0,00	0,00	396.512,56	2.263,08	4.421,56
BB PREVIDENCIÁRIO RF TÍTULOS PÚBLICOS VÉRTICE 2030 FI	393.580,04	0,00	-10.557,90	0,00	385.361,46	2.339,32	959,80
BRADESCO FI RF REFERENCIADO DI FEDERAL EXTRA	540.684,10	0,00	0,00	0,00	544.928,74	4.244,64	9.309,77
FI CAIXA BRASIL IMA B 5 TÍTULOS PÚBLICOS RF LP	20.618.297,89	130.927,84	0,00	0,00	20.868.921,52	119.695,79	254.685,36
FI CAIXA BRASIL IMA B 5+ TÍTULOS PÚBLICOS RF LP	5.432.723,47	0,00	0,00	0,00	5.459.742,44	27.018,97	-53.323,82
FI CAIXA BRASIL IRF-M 1+ TITULOS PÚBLICOS RF LP	2.916.801,94	0,00	0,00	0,00	2.925.928,53	9.126,59	26.164,30
FI CAIXA BRASIL IRF-M TÍTULOS PÚBLICOS RF LP	2.478.110,06	0,00	0,00	0,00	2.488.876,11	10.766,05	27.819,99
FIC DE FI CAIXA BRASIL GESTÃO ESTRATÉGICA RF	7.119.077,35	0,00	0,00	0,00	7.158.570,78	39.493,43	85.077,75

EXTRATO CONSOLIDADO DE ATIVOS

Ativo	Saldo Anterior	Aplicações	Resgates	Amortização	Saldo	Resultado Financ. Mês (R\$)	Resultado Financ. Ano (R\$)
	90.186.635,82	147.469,19	-10.557,90	0,00	90.811.078,05	487.530,94	

Artigo 7º III, Alínea a (Fundos Renda Fixa)

Ativo	Saldo Anterior	Aplicações	Resgates	Amortização	Saldo	Resultado Financ. Mês (R\$)	Resultado Financ. Ano (R\$)
BB PREV RF FLUXO FIC	5.666.657,16	3.234.318,78	-3.230.658,30	0,00	5.711.217,65	40.900,01	97.440,12
BRADESCO FI RF REFERENCIADO DI PREMIUM	1.764.677,50	0,00	0,00	0,00	1.780.489,67	15.812,17	34.782,55
BRADESCO INST FIC FI RF IMA-B 5	335.019,13	0,00	0,00	0,00	336.905,82	1.886,69	4.064,62
FI CAIXA BRASIL MATRIZ RENDA FI	23.481.166,56	0,00	0,00	0,00	23.673.478,07	192.311,51	426.347,64
FIC FI CAIXA BRASIL RF ATIVA LP	4.979.818,61	0,00	0,00	0,00	5.012.263,11	32.444,50	76.114,92
	36.227.338,96	3.234.318,78	-3.230.658,30	0,00	36.514.354,32	283.354,88	

Artigo 8º I (Fundos de Ações)

Ativo	Saldo Anterior	Aplicações	Resgates	Amortização	Saldo	Resultado Financ. Mês (R\$)	Resultado Financ. Ano (R\$)
BB AÇÕES BOLSA AMERICANA FIA	1.096.851,55	0,00	0,00	0,00	1.154.538,26	57.686,71	75.731,88
BB AÇÕES CONSUMO FIC	801.468,20	0,00	0,00	0,00	801.416,56	-51,64	-71.721,12
BB AÇÕES GOVERNANÇA FI	2.416.816,28	0,00	0,00	0,00	2.438.435,02	21.618,74	-93.826,88
BB AÇÕES RETORNO TOTAL FIC FI	883.936,75	0,00	0,00	0,00	888.325,26	4.388,51	-43.898,17
BRADESCO F I A SELECTION	249.491,73	0,00	0,00	0,00	254.294,32	4.802,59	-6.363,34
FIA CAIXA BRASIL IBOVESPA	1.027.741,33	0,00	0,00	0,00	1.037.459,45	9.718,12	-41.322,42
FIA CAIXA INFRAESTRUTURA	1.950.356,58	0,00	0,00	0,00	1.954.956,24	4.599,66	-70.323,75
	8.426.662,42	0,00	0,00	0,00	8.529.425,11	102.762,69	

Artigo 9º III (Fundos de Ações - BDR Nível I)

Ativo	Saldo Anterior	Aplicações	Resgates	Amortização	Saldo	Resultado Financ. Mês (R\$)	Resultado Financ. Ano (R\$)
BB AÇÕES ESG GLOBAIS FIC FIA - BDR NÍVEL I	798.213,15	577.361,04	0,00	0,00	1.441.911,36	66.337,17	98.856,96
BRADESCO INSTITUCIONAL FIA BDR NÍVEL I	23.153,66	0,00	0,00	0,00	24.324,43	1.170,77	2.001,76
FIA CAIXA INSTITUCIONAL BDR NÍVEL I	1.239.125,97	390.343,06	0,00	0,00	1.713.925,55	84.456,52	134.738,00
	2.060.492,78	967.704,10	0,00	0,00	3.180.161,34	151.964,46	

EXTRATO CONSOLIDADO DE ATIVOS

Artigo 10º I (Fundos Multimercados)

Ativo	Saldo Anterior	Aplicações	Resgates	Amortização	Saldo	Resultado Financ. Mês (R\$)	Resultado Financ. Ano (R\$)
BB PREV MULTIMERCADO ALOCAÇÃO FI	2.068.279,90	0,00	0,00	0,00	2.081.632,22	13.352,32	24.486,72
BRDESCO H FI MULTIMERCADO BOLSA AMERICANA	543.035,93	0,00	0,00	0,00	573.702,60	30.666,67	39.306,16
CAIXA BOLSA AMERICANA FI MULTIMERCADO LP	5.444.412,88	780.686,11	0,00	0,00	6.561.157,04	336.058,05	426.022,80
FI CAIXA JUROS E MOEDAS MULTIMERCADO LP	804.496,56	0,00	0,00	0,00	809.994,87	5.498,31	12.910,18
FIC CAIXA ALOCACAO MACRO MULTIMERCADO LP	219.611,96	0,00	0,00	0,00	220.841,32	1.229,36	2.346,87
	9.079.837,23	780.686,11	0,00	0,00	10.247.328,05	386.804,71	

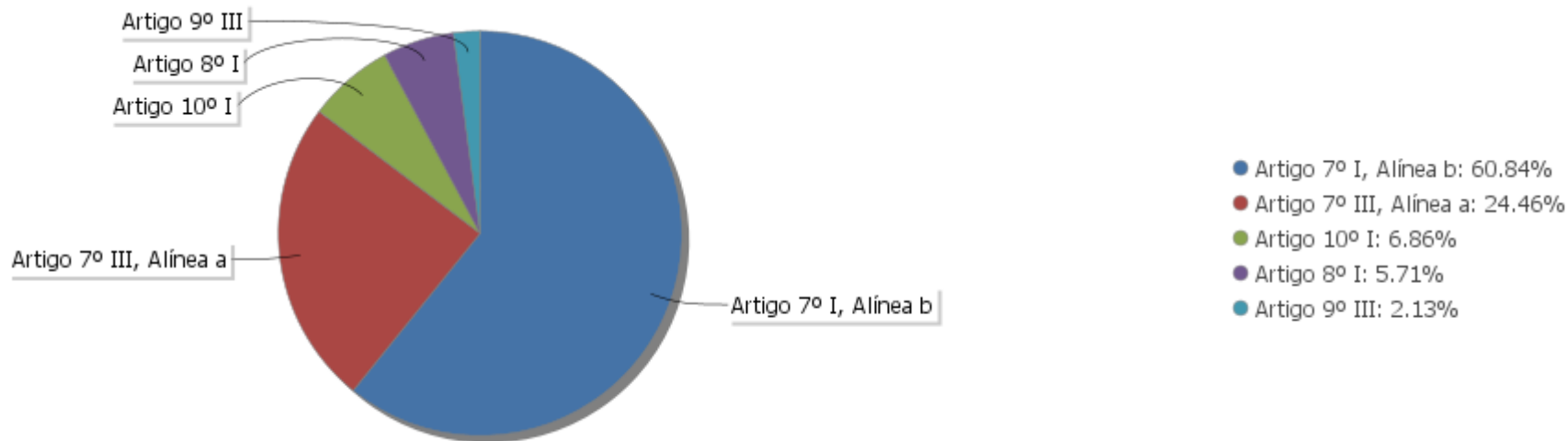
EXTRATO CONSOLIDADO DE ATIVOS

Análise de Liquidez

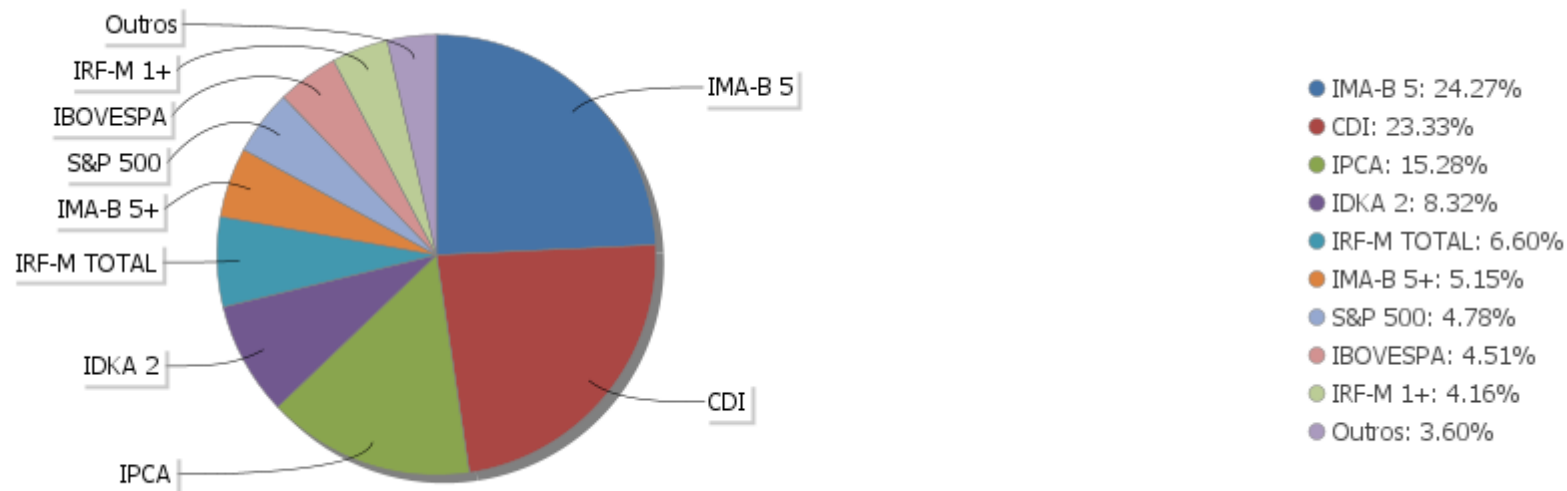
Período	Valor (R\$)	(%)	(%) Limite Mínimo P.I.	Valor Acumulado (R\$)	(%) Acum.	(%) Limite Mínimo Acum.
de 0 a 30 dias	148.500.472,85	99,48	64,00	148.500.472,85	99,48	64,00
de 31 dias a 365 dias	0,00	0,00	1,00	148.500.472,85	99,48	65,00
acima de 365 dias	781.874,02	0,52	35,00	149.282.346,87	100,00	100,00

EXTRATO CONSOLIDADO DE ATIVOS

Alocação por Artigo

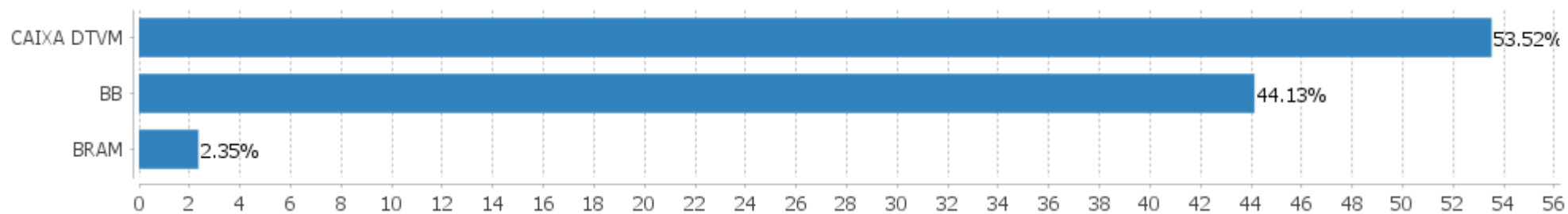


Alocação Por Estratégia



EXTRATO CONSOLIDADO DE ATIVOS

Alocação por Gestor



EXTRATO CONSOLIDADO DE ATIVOS

Rentabilidades da Carteira versus Meta Atuarial

Ano	Jan	Fev	Mar	Abr	Mai	Jun	Jul	Ago	Set	Out	Nov	Dez	Rent. Ano
2024	0,44	0,96											1,40
IPCA + 5,08%	0,86	1,21											2,07
p.p. indexador	-0,42	-0,25											-0,67
2023	1,67	0,15	1,31	1,08	1,45	2,00	1,20	0,32	0,09	-0,15	2,58	1,77	14,29
IPCA + 4,94%	0,95	1,19	1,15	0,96	0,65	0,32	0,52	0,67	0,64	0,64	0,66	0,95	9,73
p.p. indexador	0,72	-1,04	0,15	0,13	0,79	1,68	0,68	-0,35	-0,56	-0,79	1,92	0,83	4,57
2022	0,03	0,32	2,29	-0,93	0,93	-1,28	1,54	0,83	-0,11	2,36	-0,24	0,13	5,96
IPCA + 4,92%	0,94	1,38	2,05	1,43	0,89	1,07	-0,28	0,08	0,11	0,97	0,79	1,04	10,97
p.p. indexador	-0,92	-1,06	0,25	-2,35	0,04	-2,35	1,83	0,76	-0,22	1,39	-1,03	-0,91	-5,01
2021	-0,68	-1,34	1,19	0,93	1,38	0,02	-0,65	-0,43	-0,72	-1,16	1,06	1,45	0,99
IPCA + 5,43%	0,67	1,24	1,42	0,73	1,28	0,97	1,43	1,34	1,61	1,68	1,37	1,22	16,01
p.p. indexador	-1,35	-2,58	-0,23	0,20	0,11	-0,95	-2,08	-1,77	-2,33	-2,83	-0,32	0,23	-15,02
2020	0,47	-0,63	-5,97	2,01	2,51	1,89	2,32	-0,99	-1,37	-0,16	3,13	2,95	5,94
IPCA + 5,89%	0,71	0,66	0,57	0,14	0,07	0,74	0,89	0,72	1,12	1,34	1,35	1,86	10,65
p.p. indexador	-0,25	-1,29	-6,54	1,87	2,44	1,15	1,43	-1,71	-2,49	-1,50	1,78	1,09	-4,70
2019	1,43	0,31	0,54	0,84	1,61	1,98	1,00	0,11	1,77	1,74	-0,36	1,55	13,24
IPCA + 6,00%	0,83	0,90	1,19	1,06	0,64	0,45	0,72	0,62	0,45	0,63	0,98	1,64	10,59
p.p. indexador	0,60	-0,58	-0,66	-0,22	0,97	1,53	0,28	-0,51	1,32	1,11	-1,33	-0,09	2,65

Performance Sobre a Meta Atuarial

	Quantidade	Perc. (%)
Meses acima - Meta Atuarial	28	45,16
Meses abaixo - Meta Atuarial	34	54,84

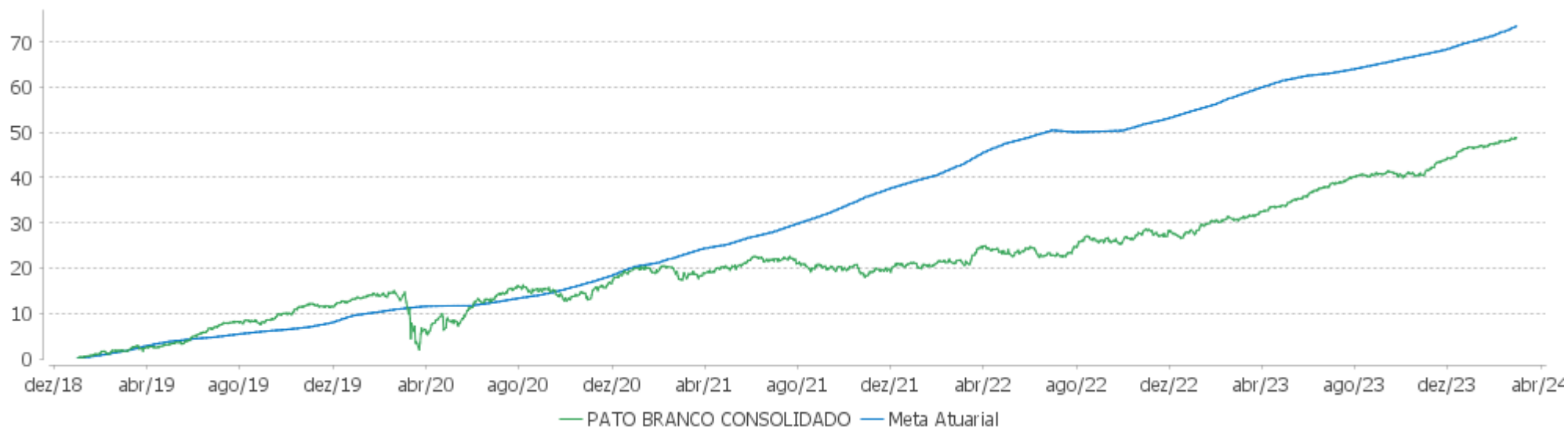
	Rentabilidade	Mês
Maior rentabilidade da Carteira	3,13	2020-11
Menor rentabilidade da Carteira	-5,97	2020-03

Relatório

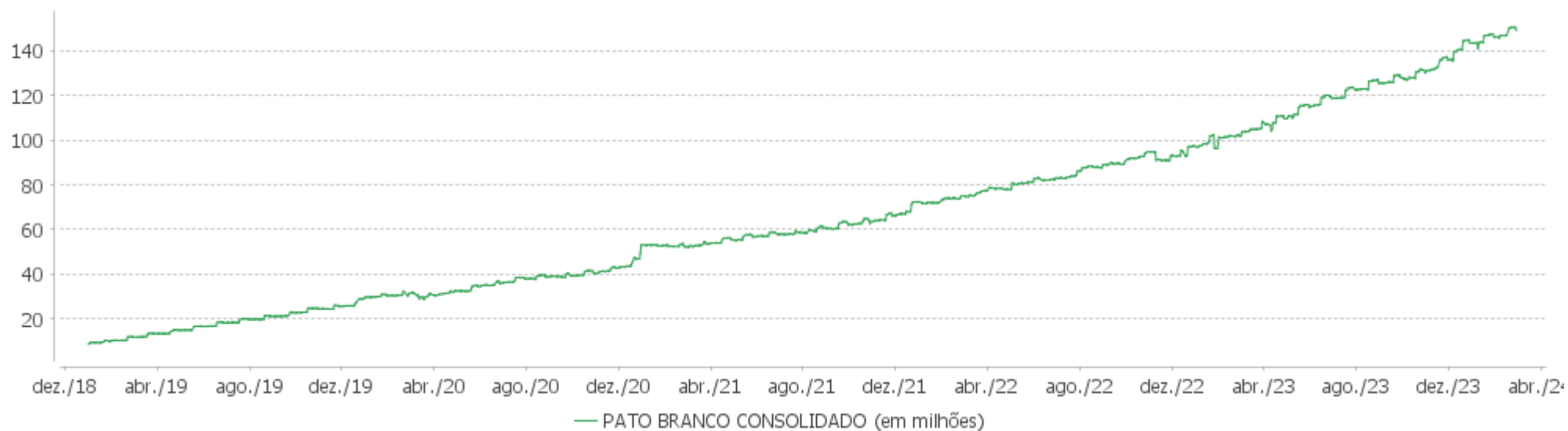
Período	Carteira	Meta Atuarial	p.p. Indx.	Volatilidade Anual
03 meses	3,20	3,04	0,16	1,56
06 meses	5,80	5,06	0,73	2,24
12 meses	13,82	9,64	4,18	2,07
24 meses	22,38	21,45	0,93	3,27
36 meses	26,56	41,47	-14,91	3,65
48 meses	31,61	57,37	-25,76	6,03
60 meses	46,24	73,43	-27,19	5,55
Desde 31/12/2018	48,80	76,44	-27,64	5,47

EXTRATO CONSOLIDADO DE ATIVOS

Evolução

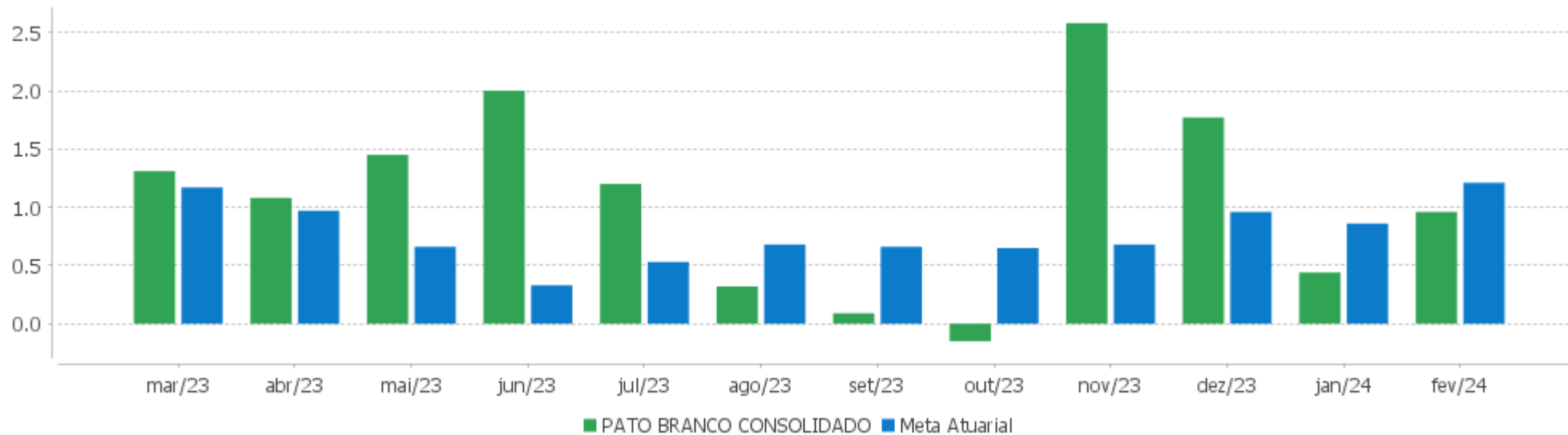


Patrimônio Líquido



EXTRATO CONSOLIDADO DE ATIVOS

Rentabilidades Mensais - 12 últimos meses



EXTRATO CONSOLIDADO DE ATIVOS

Performance dos Fundos

Fundo Variação da Estratégia	No Mês	No Ano	3 meses	6 meses	12 meses	24 meses	36 meses
FI CAIXA BRASIL IMA B 5 TÍTULOS PÚBLICOS RF LP Var. IMA-B 5 p.p.	0,58 -0,02	1,24 -0,03	2,70 -0,06	4,32 -0,11	10,29 -0,15	22,91 -0,30	30,38 -0,62
BB PREV RF TÍTULOS PÚBLICOS VÉRTICE 2027 FI Var. IPCA + 5,00% p.p.	0,57 -0,63	1,13 -0,93	2,84 -0,19	3,96 -1,11	11,66 1,98		
BRADESCO FI RF REFERENCIADO DI FEDERAL EXTRA % do CDI	0,79 97,89	1,74 97,84	2,63 97,84	5,53 97,24	12,43 97,55	26,63 97,21	33,72 97,47
BB PREV RF IMA-B 5 LP FIC FI Var. IMA-B 5 p.p.	0,58 -0,02	1,24 -0,04	2,70 -0,05	4,31 -0,11	10,24 -0,20	22,71 -0,50	30,07 -0,93
FI CAIXA BRASIL IRF-M TÍTULOS PÚBLICOS RF LP Var. IRF-M TOTAL p.p.	0,43 -0,03	1,11 -0,02	2,59 -0,04	5,64 -0,10	15,62 -0,23	27,21 -0,37	27,52 -0,68
FI CAIXA BRASIL IMA B 5+ TÍTULOS PÚBLICOS RF LP Var. IMA-B 5+ p.p.	0,50 -0,01	-0,97 -0,00	2,93 -0,02	3,41 0,04	17,93 -0,33	23,32 -0,69	17,56 -1,19
FI CAIXA BRASIL IRF-M 1+ TÍTULOS PÚBLICOS RF LP Var. IRF-M 1+ p.p.	0,31 -0,03	0,90 -0,04	2,63 -0,06	5,76 -0,11	17,51 -0,33	27,66 -0,86	24,96 -1,39
BB PREV RF IDKA2 Var. IDKA 2 p.p.	0,44 0,02	1,16 -0,07	2,59 -0,11	4,30 -0,16	9,78 -0,33	22,13 -0,38	29,78 -0,94
BB PREV IRF-M 1+ Var. IRF-M 1+ p.p.	0,30 -0,04	0,87 -0,07	2,58 -0,11	5,69 -0,19	17,46 -0,38	27,63 -0,90	24,79 -1,56
FIC DE FI CAIXA BRASIL GESTÃO ESTRATÉGICA RF Var. IPCA p.p.	0,55 -0,28	1,21 -0,04	2,44 0,62	4,59 1,98	12,70 8,20	25,41 15,07	27,74 5,76
BB PREV RF IRF M Var. IRF-M TOTAL p.p.	0,44 -0,02	1,10 -0,03	2,57 -0,05	5,62 -0,12	15,44 -0,41	26,85 -0,73	27,01 -1,18
BB PREV RF ALOCAÇÃO ATIVA RETORNO TOTAL FIC FI Var. IPCA p.p.	0,77 -0,06	1,63 0,38	2,59 0,77	5,52 2,90	14,98 10,49	26,64 16,29	30,22 8,24
BB PREVIDENCIÁRIO RF TÍTULOS PÚBLICOS VÉRTICE 2030 FI Var. IPCA p.p.	0,60 -0,23	0,25 -1,01	2,57 0,75	3,18 0,56	14,01 9,52		
BB PREV RF IMA-B5+ TÍTULOS PÚBLICOS FI Var. IMA-B 5+ p.p.	0,49 -0,02	-1,03 -0,07	2,86 -0,08	3,22 -0,15	17,79 -0,47	23,14 -0,87	17,57 -1,18
BRADESCO INST FIC FI RF IMA-B 5 Var. IMA-B 5 p.p.	0,56 -0,03	1,22 -0,05	2,68 -0,08	4,26 -0,16	10,16 -0,28	22,36 -0,85	29,31 -1,69
BRADESCO FI RF REFERENCIADO DI PREMIUM % do CDI	0,90 111,72	1,99 112,16	2,95 109,68	6,17 108,45	13,60 106,72	28,88 105,41	36,98 106,89
BB PREV RF FLUXO FIC	0,73	1,61	2,45	5,17	11,62	24,88	30,51

EXTRATO CONSOLIDADO DE ATIVOS

Fundo Variação da Estratégia	No Mês	No Ano	3 meses	6 meses	12 meses	24 meses	36 meses
% do CDI	90,72	90,86	91,05	90,89	91,22	90,81	88,21
FI CAIXA BRASIL MATRIZ RENDA FI	0,82	1,83	2,79	5,90	13,31	27,98	35,75
% do CDI	102,12	103,24	103,61	103,70	104,45	102,14	103,36
FIC FI CAIXA BRASIL RF ATIVA LP	0,65	1,54	2,54	4,59	12,31	24,71	28,33
Var. IPCA p.p.	-0,18	0,29	0,72	1,98	7,81	14,37	6,35
FIA CAIXA INFRAESTRUTURA	0,24	-3,47	1,09	9,05	31,48	28,06	35,05
Var. IBOVESPA p.p.	-0,76	0,38	-0,23	-2,42	8,53	14,02	17,80
BRADESCO F I A SELECTION	1,92	-2,44	3,66	8,12	14,15	12,34	2,70
Var. IBOVESPA p.p.	0,93	1,41	2,33	-3,35	-8,80	-1,69	-14,55
FIA CAIXA BRASIL IBOVESPA	0,95	-3,83	1,32	11,26	22,43	13,93	16,79
Var. IBOVESPA p.p.	-0,05	0,02	-0,00	-0,22	-0,52	-0,11	-0,46
BB AÇÕES BOLSA AMERICANA FIA	5,26	7,02	12,45	14,41	31,01	28,35	50,73
Var. IBOVESPA p.p.	4,27	10,87	11,13	2,93	8,05	14,31	33,48
BB AÇÕES CONSUMO FIC	-0,01	-8,21	-2,65	-1,29	4,56	-28,47	-44,46
Var. Índice Consumo - ICON p.p.	-0,09	0,04	0,12	-0,18	-1,10	-1,96	-2,36
BB AÇÕES GOVERNANÇA FI	0,89	-3,71	1,61	10,84	21,10	10,25	11,61
Var. IGCT p.p.	-0,15	-0,19	-0,36	-0,69	-2,16	-2,96	-4,08
BB AÇÕES RETORNO TOTAL FIC FI	0,50	-4,71	0,63	8,90	13,77	1,74	-8,73
Var. IBOVESPA p.p.	-0,50	-0,86	-0,70	-2,57	-9,18	-12,29	-25,99
FIA CAIXA INSTITUCIONAL BDR NÍVEL I	6,27	11,12	13,99	15,34	32,07	18,33	18,18
Var. Global BDRX p.p.	-0,03	-0,26	-0,55	-0,54	-1,21	-2,16	-4,51
BB AÇÕES ESG GLOBAIS FIC FIA - BDR NÍVEL I	6,72	11,25	14,54	15,41	26,94	14,21	16,34
Var. IBOVESPA p.p.	5,73	15,10	13,21	3,94	3,99	0,17	-0,91
BRADESCO INSTITUCIONAL FIA BDR NÍVEL I	5,06	8,97	12,09	13,00	23,72	12,07	16,67
Var. MSCI ACWI p.p.	0,26	1,18	1,39	0,67	7,91	6,40	12,27
BB PREV MULTIMERCADO ALOCAÇÃO FI	0,65	1,19	2,43	5,32	11,49	23,97	28,69
% do CDI	80,50	67,01	90,54	93,63	90,15	87,50	82,94
FI CAIXA JUROS E MOEDAS MULTIMERCADO LP	0,68	1,62	2,54	5,29	12,17	26,98	34,73
% do CDI	85,22	91,17	94,32	93,02	95,50	98,49	100,40
FIC CAIXA ALOCAÇÃO MACRO MULTIMERCADO LP	0,56	1,07	2,91	6,54	13,66	24,79	30,14
% do CDI	69,80	60,46	108,28	114,95	107,17	90,49	87,13
CAIXA BOLSA AMERICANA FI MULTIMERCADO LP	5,70	7,48	13,06	16,03	36,81	35,94	63,10
Var. S&P 500 p.p.	-0,11	-2,50	0,41	1,56	13,97	23,24	42,61
BRADESCO H FI MULTIMERCADO BOLSA AMERICANA	5,65	7,36	12,85	15,69	36,05	34,44	60,41
Var. S&P 500 p.p.	-0,16	-2,62	0,20	1,22	13,22	21,74	39,92
PATO BRANCO CONSOLIDADO	0,96	1,40	3,20	5,80	13,82	22,38	26,56

EXTRATO CONSOLIDADO DE ATIVOS

Fundo Variação da Estratégia	No Mês	No Ano	3 meses	6 meses	12 meses	24 meses	36 meses
Var. IPCA + 5,08% p.p.	-0,25	-0,67	0,15	0,69	4,06	0,61	-14,91
CDI	0,80	1,78	2,69	5,69	12,74	27,40	34,59
IBOVESPA	0,99	-3,85	1,33	11,47	22,96	14,03	17,25
INPC + 6,00%	1,25	2,35	3,39	5,21	10,04	23,00	44,49
IPCA + 6,00%	1,27	2,22	3,27	5,55	10,71	23,90	45,21

EXTRATO CONSOLIDADO DE ATIVOS

Cotização e Taxas

Fundo	Aplicação		Resgate		Taxas	
	Cotização	Liquidação	Cotização	Liquidação	Performance	Administração
BB AÇÕES BOLSA AMERICANA FIA	D+1 du	D+0	D+1 du	D+3 du		
BB AÇÕES CONSUMO FIC	D+1 du	D+0	D+1 du	D+3 du		1,00
BB AÇÕES ESG GLOBAIS FIC FIA - BDR NÍVEL I	D+1 du	D+0	D+1 du	D+4 du		1,60
BB AÇÕES GOVERNANÇA FI	D+1 du	D+0	D+1 du	D+3 du		1,00
BB AÇÕES RETORNO TOTAL FIC FI	D+1 du	D+0	D+1 du	D+3 du		1,00
BB PREV IRF-M 1+	D+0	D+0	D+1 du	D+1 du		0,30
BB PREV MULTIMERCADO ALOCAÇÃO FI	D+1 du	D+0		D+4 du	Será devida taxa de performance de 20% (vinte por cento), com base no resultado do fundo, sobre a rentabilidade que exceder 100% da variação do Certificado de Depósito Interfinanceiro - CDI, após a dedução de todas as despesas do FUNDO, inclusive taxa de administração.	
BB PREV RF ALOCAÇÃO ATIVA RETORNO TOTAL FIC FI	D+0	D+0	D+3 du	D+3 du		0,30
BB PREV RF FLUXO FIC	D+0	D+0	D+0	D+0		1,00
BB PREV RF IDKA2	D+0	D+0	D+1 du	D+1 du		0,20
BB PREV RF IMA-B 5 LP FIC FI	D+0	D+0	D+1 du	D+1 du		0,20
BB PREV RF IMA-B5+ TÍTULOS PÚBLICOS FI	D+0	D+0	D+2 du	D+2 du		0,20
BB PREV RF IRF M	D+0	D+0	D+1 du	D+1 du		0,20
BB PREV RF TÍTULOS PÚBLICOS VÉRTICE 2027 FI	D+0	D+0	D+0	D+0		
BB PREVIDENCIÁRIO RF TÍTULOS PÚBLICOS VÉRTICE 2030 FI	D+0	D+0	D+0	D+0		

EXTRATO CONSOLIDADO DE ATIVOS

Fundo	Aplicação		Resgate		Taxas	
	Cotização	Liquidação	Cotização	Liquidação	Performance	Administração
BRANCO F I A SELECTION	D+1 du	D+0	D+1 du	D+3 du		1,50
BRANCO FI RF REFERENCIADO DI FEDERAL EXTRA	D+0	D+0	D+0	D+0		0,15
BRANCO FI RF REFERENCIADO DI PREMIUM	D+0	D+0	D+0	D+0		0,20
BRANCO H FI MULTIMERCADO BOLSA AMERICANA			D+0	D+1 du		1,20
BRANCO INST FIC FI RF IMA-B 5	D+0	D+0	D+1 du	D+1 du		0,20
BRANCO INSTITUCIONAL FIA BDR NÍVEL I			D+1 du	D+4 du		0,80
CAIXA BOLSA AMERICANA FI MULTIMERCADO LP	D+0	D+0	D+0	D+1 du		1,20
FI CAIXA BRASIL IMA B 5 TÍTULOS PÚBLICOS RF LP	D+0	D+0	D+0	D+0		0,20
FI CAIXA BRASIL IMA B 5+ TÍTULOS PÚBLICOS RF LP	D+0	D+0	D+0	D+0		0,20
FI CAIXA BRASIL IRF-M 1+ TÍTULOS PÚBLICOS RF LP	D+0	D+0	D+0	D+0		0,20
FI CAIXA BRASIL IRF-M TÍTULOS PÚBLICOS RF LP	D+0	D+0	D+0	D+0		0,20
FI CAIXA BRASIL MATRIZ RENDA FI	D+0	D+0	D+0	D+0		0,20
FI CAIXA JUROS E MOEDAS MULTIMERCADO LP	D+0	D+0	D+0	D+0	A taxa de performance será apurada e provisionada diariamente, devendo ser paga à ADMINISTRADORA semestralmente, por período vencido, no primeiro dia útil do mês subsequente a cada semestre civil	0,70
FIA CAIXA BRASIL IBOVESPA	D+1 du	D+0	D+1 du	D+3 du		0,50
FIA CAIXA INFRAESTRUTURA	D+1 du	D+0	D+1 du	D+3 du		2,00
FIA CAIXA INSTITUCIONAL BDR NÍVEL I	D+1 du	D+0	D+1 du	D+3 du		0,70
FIC CAIXA ALOCAÇÃO MACRO MULTIMERCADO LP	D+1 du	D+0	D+1 du	D+3 du		0,50
FIC DE FI CAIXA BRASIL GESTÃO ESTRATÉGICA RF	D+0	D+0	D+0	D+0		0,40

EXTRATO CONSOLIDADO DE ATIVOS

Fundo	Aplicação		Resgate		Taxas	
	Cotização	Liquidação	Cotização	Liquidação	Performance	Administração
FIC FI CAIXA BRASIL RF ATIVA LP	D+0	D+0		D +1		

EXTRATO CONSOLIDADO DE ATIVOS

Indexadores

Renda Fixa

Indexador	No Mês	No Ano	3 meses	6 meses	12 meses	24 meses	36 meses	48 meses	60 meses
IRF-M 1	0,76	1,61	2,53	5,52	12,71	27,14	32,56	36,64	45,55
IRF-M 1+	0,34	0,94	2,69	5,87	17,85	28,53	26,35	29,91	48,38
IRF-M TOTAL	0,46	1,13	2,63	5,74	15,85	27,58	28,20	32,06	47,72
IMA-B 5	0,59	1,28	2,76	4,42	10,44	23,21	31,00	39,16	56,09
IMA-B 5+	0,51	-0,96	2,94	3,37	18,26	24,00	18,75	19,88	46,30
IMA-B TOTAL	0,55	0,10	2,85	3,87	14,70	23,81	24,95	28,90	52,10
IMA-GERAL TOTAL	0,64	1,11	2,75	5,15	14,09	26,08	29,72	34,01	49,13
IDKA 2	0,42	1,23	2,70	4,46	10,12	22,51	30,72	39,80	55,45
IDKA 20	0,22	-3,13	3,25	3,06	28,07	25,16	9,21	7,12	36,25
CDI	0,80	1,78	2,69	5,69	12,74	27,40	34,59	37,78	45,48

Renda Variável

Indexador	No Mês	No Ano	3 meses	6 meses	12 meses	24 meses	36 meses	48 meses	60 meses
IBOVESPA	0,99	-3,85	1,33	11,47	22,96	14,03	17,25	23,85	34,98
IBRX 100	0,96	-3,59	1,70	11,76	22,23	12,17	15,38	23,37	37,13
IBRX 50	0,91	-3,27	1,87	12,03	21,50	12,09	17,44	26,99	35,38
SMALL CAP	0,47	-6,11	0,51	1,70	19,40	-4,74	-17,42	-15,61	14,52
Índice Consumo - ICON	0,09	-8,26	-2,77	-1,10	5,65	-26,51	-42,10	-41,50	-21,16
Índice Dividendos - IDIV	0,91	-2,64	4,09	13,07	26,16	32,52	44,70	39,59	69,79

EXTRATO CONSOLIDADO DE ATIVOS

Investimentos Estruturados

Indexador	No Mês	No Ano	3 meses	6 meses	12 meses	24 meses	36 meses	48 meses	60 meses
S&P 500	5,80	9,98	12,65	14,47	22,83	12,70	20,50	91,09	143,96

Investimentos Imobiliários

Indexador	No Mês	No Ano	3 meses	6 meses	12 meses	24 meses	36 meses	48 meses	60 meses
IFIX	0,79	1,47	5,77	4,58	19,64	22,58	16,40	13,37	38,01

Investimentos no Exterior

Indexador	No Mês	No Ano	3 meses	6 meses	12 meses	24 meses	36 meses	48 meses	60 meses
MSCI ACWI	4,79	7,79	10,70	12,33	15,81	5,67	4,39	64,46	101,55

Indicadores Econômicos

Indexador	No Mês	No Ano	3 meses	6 meses	12 meses	24 meses	36 meses	48 meses	60 meses
IPCA	0,83	1,25	1,82	2,62	4,50	10,34	21,98	28,32	33,45
INPC	0,81	1,38	1,94	2,28	3,86	9,54	21,37	28,92	33,97
IGPM	-0,52	-0,45	0,29	1,76	-3,76	-1,97	13,83	46,78	56,79
SELIC	0,80	1,78	2,69	5,68	12,74	27,39	34,59	37,78	45,47

Meta Atuarial

Indexador	No Mês	No Ano	3 meses	6 meses	12 meses	24 meses	36 meses	48 meses	60 meses
IPCA + 4,00%	1,13	1,90	2,79	4,58	8,64	19,29	37,17	49,99	62,22
IPCA + 5,00%	1,20	2,06	3,03	5,07	9,68	21,58	41,15	55,82	70,13
IPCA + 5,50%	1,24	2,14	3,15	5,31	10,20	22,74	43,17	58,79	74,20
IPCA + 5,89%	1,27	2,20	3,24	5,50	10,60	23,64	44,76	61,14	77,43
IPCA + 6,00%	1,27	2,22	3,27	5,55	10,71	23,90	45,21	61,81	78,34
INPC + 4,00%	1,11	2,03	2,91	4,24	7,98	18,43	36,48	50,70	62,84
INPC + 6,00%	1,25	2,35	3,39	5,21	10,04	23,00	44,49	62,57	79,03

EXTRATO CONSOLIDADO DE ATIVOS

Movimentações

APR	Data	Ativo	Aplicação	Resgate	Quantidade	Valor Cota
787	02/02/2024	BB PREV RF FLUXO FIC	48.482,90	0,00	17.662,00751057	2,7450390320
786	06/02/2024	BB PREV RF FLUXO FIC	0,00	1.748.390,21	636.448,09156300	2,74711057470
790	06/02/2024	CAIXA BOLSA AMERICANA FI MULTIMERCADO LP	780.686,11	0,00	361.623,29456800	2,1588380000
791	06/02/2024	FI CAIXA BRASIL IMA B 5 TÍTULOS PÚBLICOS RF LP	130.927,84	0,00	31.457,47608500	4,1620580000
780	07/02/2024	BB AÇÕES ESG GLOBAIS FIC FIA - BDR NÍVEL I	390.343,06	0,00	148.392,68728900	2,6304736920
779	07/02/2024	BB AÇÕES ESG GLOBAIS FIC FIA - BDR NÍVEL I	187.017,98	0,00	71.096,69280000	2,6304736920
792	07/02/2024	FIA CAIXA INSTITUCIONAL BDR NÍVEL I	390.343,06	0,00	58.440,42590175	6,6793329100
789	09/02/2024	BB PREV RF IDKA2	16.541,35	0,00	4.441,90755800	3,7239293660
797	09/02/2024	BB PREV RF FLUXO FIC	49.801,63	0,00	18.108,01380700	2,7502535910
796	14/02/2024	BB PREV RF FLUXO FIC	0,00	1.428,16	519,07967200	2,7513310140
785	15/02/2024	BB PREV RF FLUXO FIC	10.557,90	0,00	3.835,92711700	2,7523724190
778	15/02/2024	BB PREVIDENCIÁRIO RF TÍTULOS PÚBLICOS VÉRTICE 2030 FI	0,00	10.557,90	9.090,47448400	1,1614245240
784	19/02/2024	BB PREV RF FLUXO FIC	3.125.184,05	0,00	1.134.596,30387500	2,7544458230
795	20/02/2024	BB PREV RF FLUXO FIC	0,00	2.180,00	791,14318500	2,7555062600
783	23/02/2024	BB PREV RF FLUXO FIC	0,00	6.276,86	2.275,33799300	2,7586494930
788	23/02/2024	BB PREV RF FLUXO FIC	0,00	169,51	61,44673300	2,7586494930
794	27/02/2024	BB PREV RF FLUXO FIC	292,30	0,00	105,87777000	2,7607305790
782	28/02/2024	BB PREV RF FLUXO FIC	0,00	1.061.400,59	384.316,47707200	2,7617878840
781	29/02/2024	BB PREV RF FLUXO FIC	0,00	384.687,78	139.235,78906886	2,7628512940
793	29/02/2024	BB PREV RF FLUXO FIC	0,00	26.125,19	9.455,87989362	2,7628512940
Total			5.130.178,18	3.241.216,20		

EXTRATO CONSOLIDADO DE ATIVOS

Análise de Risco

Horizonte: 21 dias / Nível de Confiança: 95,0%

Value-At-Risk (R\$): 1.664.321,58

Value-At-Risk: 1,11%

	Volatilidade ⁽¹⁾	VaR ⁽²⁾	Limite ⁽⁵⁾	CVaR ⁽³⁾	Sharpe	Rent.	Valor(R\$)	% Carteira
Artigo 7º	0,76	0,71	5,00	0,50	-0,25	0,61	127.325.432,37	85,29
Artigo 8º	12,65	6,86	20,00	0,34	0,03	1,22	8.529.425,11	5,71
Artigo 9º	17,82	5,72	20,00	0,04	0,32	6,46	3.180.161,34	2,13
Artigo 10º	7,57	4,61	20,00	0,23	0,43	4,05	10.247.328,05	6,86
PATO BRANCO CONSOLIDADO		1,11		1,11			149.282.346,87	100,00

Renda Fixa

Value-At-Risk: 0,71%

Artigo 7º I, Alínea b

Ativo	Volatilidade ⁽¹⁾	VaR ⁽²⁾	CVaR ⁽³⁾	BVaR ⁽⁴⁾	Sharpe	Rent.	Valor(R\$)	% Carteira
BB PREV RF TÍTULOS PÚBLICOS VÉRTICE 2027 FI		1,51	0,00	1,51			396.512,56	0,27
BB PREV RF ALOCAÇÃO ATIVA RETORNO TOTAL FIC FI		0,15	0,01	0,19			10.257.536,62	6,87
BB PREVIDENCIÁRIO RF TÍTULOS PÚBLICOS VÉRTICE 2030 FI		2,04	0,00	2,04			385.361,46	0,26
BB PREV RF IRF M		1,16	0,05	0,03			7.358.127,78	4,93
FI CAIXA BRASIL IMA B 5 TÍTULOS PÚBLICOS RF LP		0,94	0,10	0,01			20.868.921,52	13,98
BB PREV RF IDKA2		0,74	0,05	0,10			12.426.535,79	8,32
BB PREV RF IMA-B5+ TÍTULOS PÚBLICOS FI		2,60	0,03	0,07			2.231.532,96	1,49
FI CAIXA BRASIL IMA B 5+ TÍTULOS PÚBLICOS RF LP		2,61	0,07	0,06			5.459.742,44	3,66
FI CAIXA BRASIL IRF-M 1+ TITULOS PÚBLICOS RF LP		1,65	0,03	0,02			2.925.928,53	1,96
FI CAIXA BRASIL IRF-M TÍTULOS PÚBLICOS RF LP		1,17	0,02	0,02			2.488.876,11	1,67
BB PREV RF IMA-B 5 LP FIC FI		0,95	0,08	0,01			15.024.452,06	10,06
FIC DE FI CAIXA BRASIL GESTÃO ESTRATÉGICA RF		0,61	0,02	0,63			7.158.570,78	4,80
BRADESCO FI RF REFERENCIADO DI FEDERAL EXTRA		0,01	0,00	0,01			544.928,74	0,37
BB PREV IRF-M 1+		1,65	0,03	0,04			3.284.050,70	2,20
Sub-total	0,98	0,96	0,48		-0,27	0,54	90.811.078,05	60,83

EXTRATO CONSOLIDADO DE ATIVOS

Artigo 7º III, Alínea a

Ativo	Volatilidade ⁽¹⁾	VaR ⁽²⁾	CVaR ⁽³⁾	BVaR ⁽⁴⁾	Sharpe	Rent.	Valor(R\$)	% Carteira
BB PREV RF FLUXO FIC		0,01	0,00	0,01			5.711.217,65	3,83
BRADERCO INST FIC FI RF IMA-B 5		0,94	0,00	0,02			336.905,82	0,23
FI CAIXA BRASIL MATRIZ RENDA FI		0,04	0,00	0,04			23.673.478,07	15,86
BRADERCO FI RF REFERENCIADO DI PREMIUM		0,06	0,00	0,06			1.780.489,67	1,19
FIC FI CAIXA BRASIL RF ATIVA LP		0,51	0,01	0,52			5.012.263,11	3,36
Sub-total	0,21	0,10	0,02		-0,10	0,78	36.514.354,32	24,46

Investimentos Estruturados

Value-At-Risk: 4,61%

Artigo 10º I

Ativo	Volatilidade ⁽¹⁾	VaR ⁽²⁾	CVaR ⁽³⁾	BVaR ⁽⁴⁾	Sharpe	Rent.	Valor(R\$)	% Carteira
FIC CAIXA ALOCAAO MACRO MULTIMERCADO LP		1,60	0,00	1,59			220.841,32	0,15
FI CAIXA JUROS E MOEDAS MULTIMERCADO LP		0,18	0,00	0,18			809.994,87	0,54
BB PREV MULTIMERCADO ALOCAÇÃO FI		0,81	0,01	0,81			2.081.632,22	1,39
BRADERCO H FI MULTIMERCADO BOLSA AMERICANA		6,52	0,02	4,95			573.702,60	0,38
CAIXA BOLSA AMERICANA FI MULTIMERCADO LP		6,52	0,20	4,93			6.561.157,04	4,40
Sub-total	7,57	4,61	0,23		0,43	4,05	10.247.328,05	6,86

Renda Variável

Value-At-Risk: 6,86%

Artigo 8º I

Ativo	Volatilidade ⁽¹⁾	VaR ⁽²⁾	CVaR ⁽³⁾	BVaR ⁽⁴⁾	Sharpe	Rent.	Valor(R\$)	% Carteira
BB AÇÕES CONSUMO FIC		12,44	0,05	0,32			801.416,56	0,54
BB AÇÕES GOVERNANÇA FI		6,75	0,09	0,25			2.438.435,02	1,63
FIA CAIXA INFRAESTRUTURA		8,10	0,09	3,56			1.954.956,24	1,31
FIA CAIXA BRASIL IBOVESPA		6,97	0,04	0,14			1.037.459,45	0,69
BRADERCO F I A SELECTION		6,65	0,01	2,09			254.294,32	0,17
BB AÇÕES BOLSA AMERICANA FIA		6,23	0,03	7,20			1.154.538,26	0,77
BB AÇÕES RETORNO TOTAL FIC FI		6,60	0,03	1,41			888.325,26	0,60

EXTRATO CONSOLIDADO DE ATIVOS

Ativo	Volatilidade ⁽¹⁾	VaR ⁽²⁾	CVaR ⁽³⁾	BVaR ⁽⁴⁾	Sharpe	Rent.	Valor(R\$)	% Carteira
Sub-total	12,65	6,86	0,34		0,03	1,22	8.529.425,11	5,71

Investimentos no Exterior

Value-At-Risk: 5,72%

Artigo 9º III

Ativo	Volatilidade ⁽¹⁾	VaR ⁽²⁾	CVaR ⁽³⁾	BVaR ⁽⁴⁾	Sharpe	Rent.	Valor(R\$)	% Carteira
BRADESCO INSTITUCIONAL FIA BDR NÍVEL I		5,49	0,00	3,80			24.324,43	0,02
FIA CAIXA INSTITUCIONAL BDR NÍVEL I		5,75	0,02	0,48			1.713.925,55	1,15
BB AÇÕES ESG GLOBAIS FIC FIA - BDR NÍVEL I		5,76	0,02	8,92			1.441.911,36	0,97
Sub-total	17,82	5,72	0,04		0,32	6,46	3.180.161,34	2,13

(1) Volatilidade anualizada do ativo no período (%)

(2) VaR (Value-at-Risk): 21 dias com 95% de confiança (%)

(3) Component VaR: contribuição no risco da carteira (%)

(4) BVaR (Benchmark-Value at Risk): 21 dias com 95% de confiança (%)

(5) Limite Política de Investimentos (%)